



RENAULT NOWY CAPTUR techno TCe 90

Silnik: TCe 90

Pojemność skokowa (cm³): 999


Rodzaj paliwa: benzyna

Rodzaj skrzyni biegów: manualna





Opcje i akcesoria



Tapicerka

tapicerka materiałowa z
żółtymi przeszyciami



Kolor

czzerwony flamme z
dachem czarny etoile



Opony

felgi aluminiowe 18",
wzór techno black

Inne opcje

dwukolorowe nadwozie
kierownica pokryta miękką skórą
ekologiczną
koło zapasowe dojazdowe

lusterka w kolorze lśniącej czerni lub
kolorze dachu
oświetlenie sufitowe LED, lusterka w
osłonie przeciwsłonecznej z
oświetleniem + uchwyt na bilet pa

Szczegóły dotyczące pakietów

pack winter techno

fotele przednie podgrzewane
kierownica podgrzewana



Wyposażenie skonfigurowanego pojazdu

KLASA ENERGETYCZNA

999 cm³

67 kW

WYGLĄD

szyby tylna i boczne przyciemniane

klamki drzwi w kolorze nadwozia

felgi aluminiowe 18"

wzór felgi aluminiowej 18" techno black

MULTIMEDIA

antena w kształcie płetwy rekina

ładowarka indukcyjna do smartfona

system multi-sense

wyświetlacz wskaźników i zegarów 7"

komunikaty w języku polskim

system multimedialny openR link 10,4"

aktualizacja oprogramowania over the air

KOMFORT I WNĘTRZE

wyjmowana podłoga bagażnika

filtr kabinowy węglowy

lusterko wewnętrzne

elektrochromatyczne

fotel kierowcy i pasażera z regulacją

manualną wysokości/wzdłużną/oparcia

lusterka boczne elektrycznie składane i

sterowane, podgrzewane, z czujnikiem

temperatury zewnętrznej

karta Renault Hands Free

kanapa tylna przesuwana, dzielona w

układzie 1/3 - 2/3

konsola środkowa z nawiewem do tyłu

szyby przednie regulowane elektrycznie z

włącznikiem impulsowym

szyby tylne regulowane elektrycznie z

włącznikiem impulsowym

centralny zamek

zagłówki na tylnej kanapie

tapicerka materiałowa z żółtymi

przeszyciami

WIDOCZNOŚĆ I OŚWIETLENIE

oświetlenie tablicy rejestracyjnej

światła do jazdy dziennej LED

tylne światła LED

PROWADZENIE POJAZDU

system wspomagania ruszania pod górę

czujniki parkowania tyłem

kamera cofania

automatyczny hamulec postojowy z

funkcją Auto-Hold

możliwość dezaktywowania systemów
ADAS

funkcja inteligentnej zmiany prędkości
(ISA)

regulator i ogranicznik prędkości

czujnik deszczu

system kontroli zmęczenia kierowcy
(DDAW)

OGRZEWANIE I WENTYLACJA

kryterium techniczne niezbędne do

zamówienia klimatyzacji

przednia szyba niepodgrzewana

klimatyzacja automatyczna

BEZPIECZEŃSTWO

ABS



aktywny system wspomagania nagłego hamowania z funkcją wykrywania pieszych i rowerzystów

system wspomagania nagłego hamowania poduszki powietrzne kierowcy i pasażera poduszki powietrzne z możliwością odłączenia

kurtyny powietrzne

sygnał niezapiętych pasów

system kontroli bezpiecznej odległości mocowania fotelików ISOFIX

system awaryjnego utrzymywania pasa ruchu (ELKA)

fabryczne ograniczenie prędkości do 180 km/h

przygotowanie do instalacji alkomatu

funkcja połączenia alarmowego e-Call

Dane techniczne

Pojemność zbiornika paliwa (l)

pojemność zbiornika paliwa (l): 48

Bateria i ładowanie

pojemność akumulatora: nd

napięcie nominalne: nd

Zużycie paliwa i emisja spalin

WLTP

Emisja CO₂ cykl mieszany WLTP (g/km): 133

Zużycie paliwa cykl mieszany WLTP (l/100 km): 5,9

Osiągi

Prędkość maksymalna (km/h): 168

1000 m ze startu zatrzymanego (s): 36,1

400 m ze startu zatrzymanego (s): 19,7

Przyspieszenie 0-100 km/h (s): 14,3

Układ napędowy

Rodzaj napędu: 4x2

Typ nadwozia

Liczba drzwi: 5

Rodzaj nadwozia: SUV

Układ kierowniczy

Średnica zawracania (m): 11,1

Koła i opony

Opony standardowe: felgi aluminiowe 18", wzór techno black

Dopuszczalna masa całkowita

Maksymalna masa całkowita zespołu pojazdów (kg): 2930

Maksymalna masa przyczepy bez hamulca (kg): 645

Maksymalna masa przyczepy z hamulcem (kg): 1200

Maksymalna ładowność (kg): 395

Minimalna masa pojazdu gotowego do jazdy (bez opcji) (kg): 1218

Maksymalna masa całkowita pojazdu (kg): 1730



Silnik

Liczba zaworów:	12
Procedura homologacji:	1
Moc maksymalna kW (KM):	67 (90)
Protokół homologacji:	WLTP
Maksymalny moment obrotowy w Nm:	160 przy 2100-3750
Rodzaj paliwa:	benzyna
Liczba cylindrów:	3
Norma emisji spalin:	Euro 6d full
Pojemność skokowa (cm3):	999

Wymiary

Zwis przedni:	883
Wysokość pojazdu nieobciążonego z relingami (mm):	1584
Długość całkowita:	4239
Szerokość całkowita:	1797
Wysokość bez obciążenia z otwartą klapą tylną:	2044
Zwis tylny:	717
Wysokość całkowita:	1575
Szerokość całkowita z lusterkami zewnętrznymi:	2004

Szerokość dolnej części bagażnika:	953
Rozstaw osi:	2639
Prześwit pojazdu:	169

Typ techniczny

Typ techniczny:	RJBHE2M66WB21A500B
Liczba miejsc siedzących:	5

Skrzynia biegów

Rodzaj skrzyni biegów:	manualna
Liczba biegów do przodu:	6

Aerodynamika

Poziom hałasu przy 50 km/h (dB):	66
----------------------------------	----

Pojemność bagażnika (dm3 VDA)

Pojemność przestrzeni bagażowej min. (dm3):	422 (484 l),
Pojemność przestrzeni bagażowej maks. po złożeniu kanapy (dm3):	1275 (1596 l)

Aby uzyskać więcej informacji na temat pojazdu i ceny, skontaktuj się z doradcą handlowym. Prezentowane zdjęcia pojazdu i akcesoriów mają charakter poglądowy. Kolory i niektóre zewnętrzne lub wewnętrzne elementy mogą różnić się od rzeczywistych. Parametry techniczne, wyposażenie, ceny i specyfikacja pojazdów, a także ceny części zamiennych i akcesoriów oraz koszty usług serwisowych, mogą ulegać zmianom i są aktualizowane. Podane informacje nie stanowią oferty w rozumieniu art. 66 i kolejnych Kodeksu cywilnego, a także nie stanowią zaproszenia do rokowań. Indywidualne uzgodnienie właściwości, specyfikacji i ceny pojazdu, części zamiennych lub akcesoriów oraz czasu i sposobu ich dostawy następuje w umowie zawieranej u Autoryzowanych Partnerów

ZNAJDŹ SWOJĄ SPERSONALIZOWANĄ KONFIGURACJĘ

W INTERNECIE <https://www.renault.pl/>

[C70VDD](#)

- Skanując swój QR kod



KONFIGURACJA RENAULT NOWY CAPTUR

Data utworzenia: 11/10/2024



U DEALERA

- Podając doradcy handlowemu kod swojej konfiguracji : C70VDD


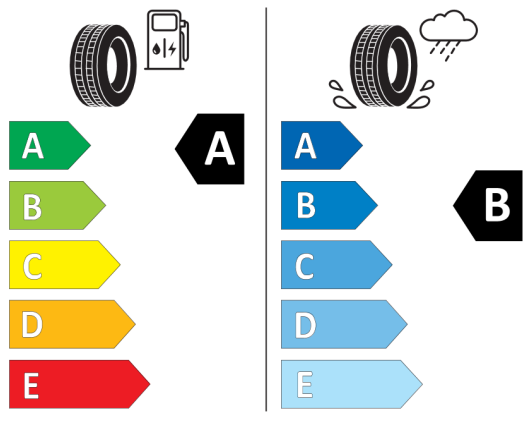


Nieźróźnicowane poźózenie przód/tył



Continental 0313612

215/55 R 18 95 H C1



2020/740

*W zwiąźku ze specyfiką procesu produkcyjnego wybranego modelu, pokazujemy etykiety wszystkich opon możliwych do zamontowania.