




RENAULT NOWY MASTER Furgon FWD EXTRA 3,5T L3H2 2.0 dCi 150

Silnik: Blue dCi 150

Pojemność skokowa (cm³): 1998


Rodzaj paliwa: diesel

Rodzaj skrzyni biegów: manualna





Opcje i akcesoria



Tapicerka

tapicerka materiałowa
UPPER



Kolor

biały mineral



Opony

16" stalowe z kołpakiem
airna

Inne opcje

4 punkty mocowania ładunku na ścianach
bocznych przy drzwiach tylnych
antypoślizgowe wykończenie podłogi
przestrzeni cargo płytą wiórową
asystent świateł drogowych
boczna poduszka powietrzna kierowcy
czujniki parkowania tylne przednie i
boczne

drzwi tylne otwierane pod kątem 270
stopni
kamera cofania
oświetlenie kabiny LED
oświetlenie przestrzeni ładunkowej LED
poduszka powietrzna kierowcy i pasażera
siedzenia przednie podgrzewane
wykończenie ścian przestrzeni ładunkowej
- full
wyłącznik poduszki pow. pasażera
światła przeciwmgłowe

Szczegóły dotyczące pakietów



Pakiet Vision (FFGL0 PRAHL)

światła przeciwmgłowe
asystent świateł drogowych

Pakiet Parking (ITP15 RRCAM)

czujniki parkowania tylne przednie i boczne
kamera cofania

Pakiet Cargo 4 (RRWFL TDHFS LULI2 ICTF0)

antypoślizgowe wykończenie podłogi przestrzeni cargo płytą wiórową
4 punkty mocowania ładunku na ścianach bocznych przy drzwiach tylnych
oświetlenie przestrzeni ładunkowej LED
wykończenie ścian przestrzeni ładunkowej - full

Wyposażenie skonfigurowanego pojazdu

WYGLĄD

tapicerka materiałowa UPPER
tapicerka tekstylna

BEZPIECZEŃSTWO - ADAS - SPECJALISTYCZNE

kryterium homologacyjne EMRD2
lusterko wewnętrzne "Wide View"
antena radiowa standardowa
system ABS
centralny zamek
czujnik deszczu i zmięrczu
system ostrzegania o zmęczeniu kierowcy
regulator prędkości z ogranicznikiem
system hamowania awaryjnego
światła obrysowe boczne
światła mijania oraz do jazdy dziennej LED
opony standardowe
system rozpoznawania znaków
drogowych

koło zapasowe pełnowymiarowe
system monitorowania ciśnienia w
oponach
system RCall
system utrzymania pasa ruchu

MULTIMEDIA

ładowarka bezprzewodowa do smartfona
system multimedialny OpenR link 10" z
bezprzewodową replikacją smartfona

KOMFORT - KABINA KIEROWCY

gniazda 12V w kabinie oraz przestrzeni
ładunkowej
fotel kierowcy z podłokietnikiem i reg.
odcinka lędźwiowego
kanapa 2-miejscowa "mobilne biuro" ze
schowkiem
klimatyzacja sterowana manualnie



lusterka boczne sterowane elektrycznie,
podgrzewane, składane manualnie
kluczyk składany
wyłożenie przegrody od strony kabiny
wykładziną
schowek pasażera wysuwany
wskaźniki kierowcy analogowe z
wyświetlaczem 3,5" TFT
monochromatycznym
szyby przednie sterowane elektrycznie z
wł. impulsowym
zamykany schowek na desce rozdzielczej
regulacja wysokości pasa bezpieczeństwa

kierownica z tworzywa sztucznego z
regulacją w dwóch płaszczyznach
stalowa dolna osłona silnika

PRZESTRZEŃ ŁADUNKOWA

drzwi przesuwne po prawej stronie
przegroda stalowa pełna
plastikowa osłona progu załadunkowego

WYGLĄD ZEWNĘTRZNY

elementy zderzaka przedniego
nielakierowane
koła stalowe 16"

Dane techniczne

Pojemność (l)

Pojemność zbiornika paliwa (l): 80
Pojemność zbiornika AdBlue (l): 22

Zużycie i emisja spalin WLTP

Emisja CO₂ g/km WLTP: 205
Zużycie paliwa cykl mieszany
WLTP (l/100 km): 7.8

Osiągi

Prędkość maksymalna (km/h): 170

Układ napędowy

Typ napędu: na przednie koła

Wersja

Liczba drzwi: 3/5
Rodzaj nadwozia: furgon

Układ kierowniczy

średnica zawracania pomiędzy
krawężnikami/murem (m): 14,9 /
15,6

Koła i opony

Ogumienie standardowe 205/75
przednie/tylne: R16

Masa (kg)

Ładowność: 1099
Maksymalna masa całkowita
pojazdu: 3500
Maksymalna masa całkowita
zespołu pojazdów:
Maksymalna masa przyczepy z
hamulcem: 2500
Maksymalna masa przyczepy
bez hamulca: 750

Silnik



Typ silnika:	Blue dCi 150	Rozstaw osi:	4215
Pojemność skokowa (cm3):	1998	Długość całkowita:	6310
Liczba cylindrów:	4	Prześwit pojazdu:	188
Ilość zaworów:	16	Zwis przedni:	965
Moc maksymalna kW (KM):	110 (150)		
Maksymalny moment obrotowy Nm:	360 - 1500		
Rodzaj paliwa:	diesel		
Norma emisji spalin:	Euro 6e		
Procedura homologacji:	1		

Wymiary

Wysokość części ładunkowej:	1885
Szerokość całkowita:	2081
Maksymalna długość części ładunkowej:	3857
Wysokość całkowita:	2501
Szerokość całkowita z lusterkami zewnętrznymi:	2466
Zwis tylny:	1131

Typ techniczny

Liczba miejsc siedzących:	3
Typ techniczny:	RDAFDCTBCOG120E300

Skrzynia biegów

Liczba biegów do przodu:	6
Rodzaj skrzyni biegów:	manualna

Aerodynamika

Poziom hałasu przy 50 km/h (dB):	69.0
---	------

Pojemność (m3/dm3)

Objętość ładunkowa w m3/dm3:	13
-------------------------------------	----

Aby uzyskać więcej informacji na temat pojazdu i ceny, skontaktuj się z doradcą handlowym. Prezentowane zdjęcia pojazdu i akcesoriów mają charakter poglądowy. Kolory i niektóre zewnętrzne lub wewnętrzne elementy mogą różnić się od rzeczywistych. Parametry techniczne, wyposażenie, ceny i specyfikacja pojazdów, a także ceny części zamiennych i akcesoriów oraz koszty usług serwisowych, mogą ulegać zmianom i są aktualizowane. Podane informacje nie stanowią oferty w rozumieniu art. 66 i kolejnych Kodeksu cywilnego, a także nie stanowią zaproszenia do rokowań. Indywidualne uzgodnienie właściwości, specyfikacji i ceny pojazdu, części zamiennych lub akcesoriów oraz czasu i sposobu ich dostawy następuje w umowie zawieranej u Autoryzowanych Partnerów

ZNAJDŹ SWOJĄ SPERSONALIZOWANĄ KONFIGURACJĘ

W INTERNECIE <https://www.renault.pl/>

[N4TKFI](#)

- Skanując swój QR kod

U DEALERA

- Podając doradcy handlowemu kod swojej konfiguracji : N4TKFI

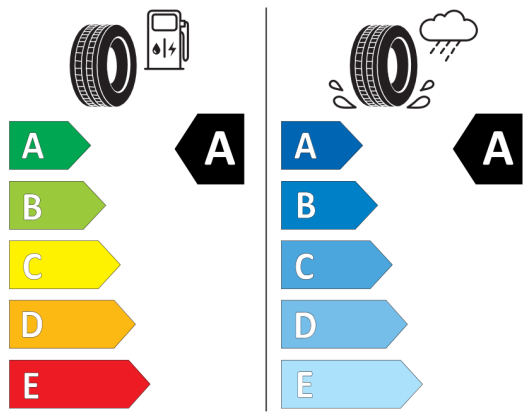


Nieźróźnicowane półoźenie przód/tył



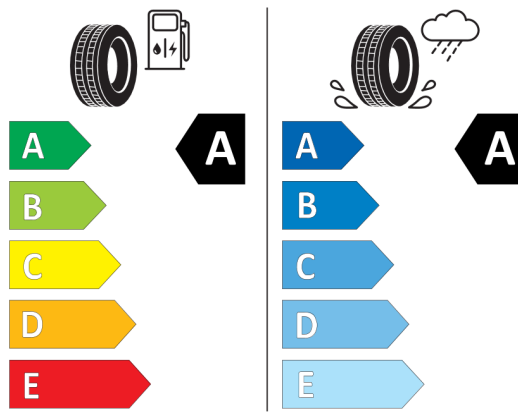
Continental 0451724

205/75 R 16 C 113/111 T C2



GOODYEAR 584432

205/75R16C 113/111 T C2



2020/740



2020/740

*W związku ze specyfiką procesu produkcyjnego wybranego modelu, pokazujemy etykiety wszystkich opon możliwych do zamontowania.