




RENAULT NOWY MASTER Furgon FWD EXTRA 3,5T L2H2 2.0 dCi 130

Silnik: Blue dCi 130

Pojemność skokowa (cm³): 1998


Rodzaj paliwa: diesel

Rodzaj skrzyni biegów: manualna





Opcje i akcesoria



Tapicerka

tapicerka materiałowa
UPPER



Kolor

niebieski agave



Opony

16" stalowe z kołpakami
vango

Inne opcje

antyślizgowe wykończenie podłogi
przestrzeni cargo płytą wiórową
asystent świateł drogowych
czujniki parkowania tylne przednie i
boczne

drzwi tylne otwierane pod kątem 270
stopni
kamera cofania
oświetlenie przestrzeni ładunkowej LED
wykończenie ścian przestrzeni ładunkowej
- medium
światła przeciwmgłowe

Szczegóły dotyczące pakietów

Pakiet Vision (FFGL0 PRAHL)

światła przeciwmgłowe
asystent świateł drogowych



Pakiet Parking (ITP15 RRCAM)

czujniki parkowania tylne przednie i boczne
kamera cofania

Pakiet Cargo 1 (RRWFL ICTM0)

antypoślizgowe wykończenie podłogi przestrzeni cargo płytą wiórową
wykończenie ścian przestrzeni ładunkowej - medium

Wyposażenie skonfigurowanego pojazdu

WYGLĄD

tapicerka materiałowa UPPER
tapicerka tekstylna

BEZPIECZEŃSTWO - ADAS - SPECJALISTYCZNE

kryterium homologacyjne EMRD2
lusterko wewnętrzne "Wide View"
antena radiowa standardowa
system ABS
centralny zamek
czujnik deszczu i zmięzchu
system ostrzegania o zmęczeniu kierowcy
regulator prędkości z ogranicznikiem
poduszka powietrzna kierowcy
system hamowania awaryjnego
światła mijania oraz do jazdy dziennej LED
opony standardowe
system rozpoznawania znaków
drogowych
koło zapasowe pełnowymiarowe
system monitorowania ciśnienia w
oponach
system RCall
system utrzymania pasa ruchu

MULTIMEDIA

ładowarka bezprzewodowa do smartfona
system multimedialny OpenR link 10" z
bezprzewodową replikacją smartfona

KOMFORT - KABINA KIEROWCY

gniazda 12V w kabinie oraz przestrzeni
ładunkowej
fotel kierowcy z podłokietnikiem i reg.
odcinka lędźwiowego
kanapa 2-miejscowa "mobilne biuro" ze
schowkiem
klimatyzacja sterowana manualnie
lusterka boczne sterowane elektrycznie,
podgrzewane, składane manualnie
kluczyk składany
wyłożenie przegrody od strony kabiny
wykładziną
schówek pasażera wysuwany
wskaźniki kierowcy analogowe z
wyświetlaczem 3,5" TFT
monochromatycznym
szyby przednie sterowane elektrycznie z
wł. impulsowym
oświetlenie kabiny
zamykany schówek na desce rozdzielczej



regulacja wysokości pasa bezpieczeństwa
kierownica z tworzywa sztucznego z
regulacją w dwóch płaszczyznach
stalowa dolna osłona silnika

PRZESTRZEŃ ŁADUNKOWA

drzwi przesuwne po prawej stronie
przegroda stalowa pełna

plastikowa osłona progu załadunkowego
punkty mocowania ładunku w podłodze

WYGLĄD ZEWNĘTRZNY

kołpaki vango
elementy zderzaka przedniego
nielakierowane
koła stalowe 16"

Dane techniczne

Pojemność (l)

Pojemność zbiornika paliwa (l): 80
Pojemność zbiornika AdBlue (l): 22

Zużycie i emisja spalin WLTP

Emisja CO₂ g/km WLTP: 201
Zużycie paliwa cykl mieszany
WLTP (l/100 km): 7.7

Osiągi

Prędkość maksymalna (km/h): 162

Układ napędowy

Typ napędu: na przednie koła

Wersja

Liczba drzwi: 3/5
Rodzaj nadwozia: furgon

Układ kierowniczy

średnica zawracania pomiędzy
krawężnikami/murem (m): 12,8 /
13,4

Koła i opony

Ogumienie standardowe
przednie/tylne:

205/75
R16

Masa (kg)

Ładowność: 1203
Maksymalna masa całkowita
pojazdu: 3500
Maksymalna masa całkowita
zespołu pojazdów: 6000
Maksymalna masa przyczepy z
hamulcem: 2500
Maksymalna masa przyczepy
bez hamulca: 750

Silnik

Typ silnika: Blue dCi 130
Pojemność skokowa (cm³): 1998
Liczba cylindrów: 4
Ilość zaworów: 16
Moc maksymalna kW (KM): 096 (130)
Maksymalny moment
obrotowy Nm: 350 -
1500
Rodzaj paliwa: diesel
Norma emisji spalin: Euro 6e
Procedura homologacji: 1



Wymiary

Wysokość części ładunkowej:	1885
Szerokość całkowita:	2081
Maksymalna długość części ładunkowej:	3225
Wysokość całkowita:	2503
Szerokość całkowita z lusterkami zewnętrznymi:	2466
Zwis tylny:	1131
Rozstaw osi:	3585
Długość całkowita:	5680
Prześwit pojazdu:	188
Zwis przedni:	965

Liczba miejsc siedzących: 3

Typ techniczny: RDAFDCTBB0F120B300

Skrzynia biegów

Liczba biegów do przodu: 6

Rodzaj skrzyni biegów: manualna

Aerodynamika

Poziom hałasu przy 50 km/h (dB): 69.0

Pojemność (m³/dm³)

Objętość ładunkowa w m³/dm³: 10,8

Typ techniczny

Aby uzyskać więcej informacji na temat pojazdu i ceny, skontaktuj się z doradcą handlowym. Prezentowane zdjęcia pojazdu i akcesoriów mają charakter poglądowy. Kolory i niektóre zewnętrzne lub wewnętrzne elementy mogą różnić się od rzeczywistych. Parametry techniczne, wyposażenie, ceny i specyfikacja pojazdów, a także ceny części zamiennych i akcesoriów oraz koszty usług serwisowych, mogą ulegać zmianom i są aktualizowane. Podane informacje nie stanowią oferty w rozumieniu art. 66 i kolejnych Kodeksu cywilnego, a także nie stanowią zaproszenia do rokowań. Indywidualne uzgodnienie właściwości, specyfikacji i ceny pojazdu, części zamiennych lub akcesoriów oraz czasu i sposobu ich dostawy następuje w umowie zawieranej u Autoryzowanych Partnerów

ZNAJDŹ SWOJĄ SPERSONALIZOWANĄ KONFIGURACJĘ

W INTERNECIE <https://www.renault.pl/>

[SHOFZY](#)

- Skanując swój QR kod

U DEALERA

- Podając doradcy handlowemu kod swojej konfiguracji : SHOFZY

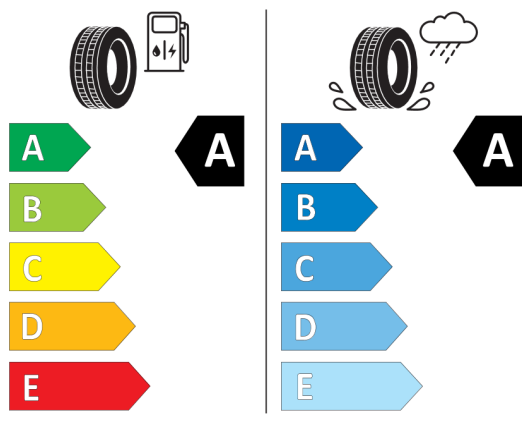


Nieźróźnicowane półoźenie przód/tył



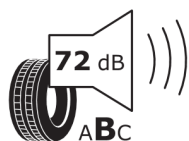
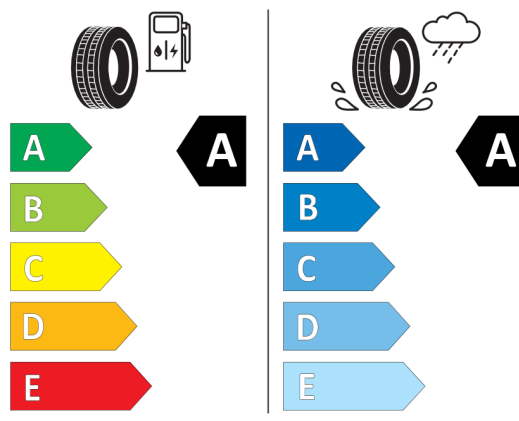
Continental 0451724

205/75 R 16 C 113/111 T C2




GOODYEAR 584432

205/75R16C 113/111 T C2



2020/740



2020/740

*W zwiąźku ze specyfiką procesu produkcyjnego wybranego modelu, pokazujemy etykiety wszystkich opon możliwych do zamontowania.