




RENAULT KANGOO EQUILIBRE TCe 100

Silnik: TCe 100 BVM

Pojemność skokowa (cm³): 1333


Rodzaj paliwa: BENZYNA

Rodzaj skrzyni biegów: manualna





Opcje i akcesoria



Tapicerka

tapicerka tekstylna



Kolor

biały mineral



Opony

koła stalowe 16"

Inne opcje

przeszkłone drzwi tylne otwierane pod kątem 180

światła przeciwmgłowe LED

Wyposażenie skonfigurowanego pojazdu

WYGLĄD

tapicerka tekstylna

lusterka zewnętrzne w kolorze czarnym

koła stalowe 16"

klamki w kolorze nadwozia

kołpaki 16", LIMAN

zderzaki lakierowane w kolorze nadwozia

MULTIMEDIA

system Easy Link 8"

usługi online



KOMFORT I WNĘTRZE

przystosowanie pod montaż galerijki dachowej
nawiewy ogrzewania w drugim rzędzie siedzeń
zamykany schowek pasażera
fotel kierowcy z regulacją wysokości
czujniki parkowania tył
czujnik światła i deszczu
konsola centralna z podłokietnikiem
klimatyzacja manualna
oświetlenie w drugim rzędzie siedzeń
usunięcie siedzeń z 3 rzędu
fotele przednie niepodgrzewane
przesuwne drzwi prawe przeszklone z szybą otwieraną
lusterko wewnętrzne standardowe
przesuwne drzwi lewe przeszklone z szybą otwieraną
centralny zamek
schowek podsufitowy
elektryczne szyby z włącznikiem impulsowym po stronie kierowcy
standardowy fotel pasażera
lusterka zewnętrzne elektryczne, podgrzewane i składane
cyfrowy panel kierowcy TFT 7"
ogrzewana szyba tylna
wycieraczka szyby tylnej
kierownica z tworzywa
kluczyk standardowy
składana kanapa tylna

BEZPIECZEŃSTWO

system aktywnego hamowania awaryjnego (AEBS)
czujniki ciśnienia opon (pośrednie)
system ostrzegania o zmęczeniu kierowcy
system rozpoznawania znaków drogowych
automatyczne światła drogowe
system E-Call (wezwanie pomocy w razie wypadku)
drążek zmiany biegów z tworzywa lakierowana listwa szyny drzwi przesuwnych
przyciemniane szyby
kierunkowskazy LED w lusterkach bocznych
zestaw naprawczy
zestaw zabezpieczający przed uderzeniami żwiru
światła FULL LED
regulator prędkości
światła do jazdy dziennej LED
poduszka powietrzna kierowcy i pasażera
funkcja odłączenia poduszki powietrznej pasażera
sygnalizacja niezapięcia pasów w drugim rzędzie
ESP + Hill Start Assist
system utrzymania pasa ruchu
poduszki kurtynowe w drugim rzędzie siedzeń

ELEMENTY PERSONALIZACJI ZEWNĘTRZNEJ

identyfikacja marki Renault

Dane techniczne

Pojemność zbiornika paliwa (l)

pojemność zbiornika paliwa (l): 54

**Zużycie paliwa i emisja spalin****WLTP**

Emisja CO2 cykl mieszany WLTP (g/km): 155

Zużycie paliwa cykl mieszany WLTP (l/100 km): 6.8

Maksymalna ładowność (kg): 492

Minimalna masa pojazdu gotowego do jazdy (bez opcji) (kg): 1585

Maksymalna masa całkowita pojazdu (kg): 2071

Osiągi

Prędkość maksymalna (km/h): 168

Przyspieszenie 0-100 km/h (s): 14,67

Silnik

Liczba zaworów: 16

Typ wtrysku paliwa: bezpośredni

Procedura homologacji: 1

Moc maksymalna kW (KM): 075 (100)

Protokół homologacji: WLTP

Maksymalny moment obrotowy w Nm: 200

Układ napędowy

Rodzaj napędu: na przednie koła

Rodzaj paliwa: BENZYNA

Typ nadwozia

Liczba drzwi: 5

Rodzaj nadwozia: combivan

Liczba cylindrów: 4

Norma emisji spalin: EURO6E

Pojemność skokowa (cm³): 1333**Układ kierowniczy**

Średnica zawracania (m): 11,31/11,75

Wymiary

Zwis przedni: 960

Wysokość pojazdu nieobciążonego bez relingów: 1838

Układ hamulcowy

Hamulce tylne (typ, średnica): TA 9"

Hamulce przednie (typ, średnica): DV 280 x 24

(mm):

Długość całkowita: 4486

Szerokość całkowita: 1860

Wysokość otwarcia tylnej klapy: 1705

Wysokość progu załadunku: 594

Koła i opony

Opony standardowe: 205/60 R16

Maksymalna długość części ładunkowej: 2631

Zwis tylny: 810

Wysokość całkowita: 1838/1893

Dopuszczalna masa całkowita

Maksymalna masa całkowita zespołu pojazdów (kg): 3571

Maksymalna masa przyczepy bez hamulca (kg): 750

Maksymalna masa przyczepy z hamulcem (kg): 1500

Szerokość całkowita z lusterkami zewnętrznymi: 2159

Szerokość dolnej części bagażnika: 1190

Dł. części bagażowej przy złożonej tylnej kanapie: 1865

Rozstaw osi: 2716



Prześwit pojazdu:	164	Aerodynamika	
		Poziom hałasu przy 50 km/h (dB):	67
Typ techniczny			
Typ techniczny:	RFKRKFMA6A644E10B0		
Liczba miejsc siedzących:	5	Pojemność bagażnika (dm3 VDA)	
		Pojemność przestrzeni bagażowej min. (dm3):	775
Skrzynia biegów		Pojemność przestrzeni bagażowej maks. po złożeniu kanapy (dm3):	2800
Rodzaj skrzyni biegów:	manualna		
Liczba biegów do przodu:	6		

Aby uzyskać więcej informacji na temat pojazdu i ceny, skontaktuj się z doradcą handlowym. Prezentowane zdjęcia pojazdu i akcesoriów mają charakter poglądowy. Kolory i niektóre zewnętrzne lub wewnętrzne elementy mogą różnić się od rzeczywistych. Parametry techniczne, wyposażenie, ceny i specyfikacja pojazdów, a także ceny części zamiennych i akcesoriów oraz koszty usług serwisowych, mogą ulegać zmianom i są aktualizowane. Podane informacje nie stanowią oferty w rozumieniu art. 66 i kolejnych Kodeksu cywilnego, a także nie stanowią zaproszenia do rokowań. Indywidualne uzgodnienie właściwości, specyfikacji i ceny pojazdu, części zamiennych lub akcesoriów oraz czasu i sposobu ich dostawy następuje w umowie zawieranej u Autoryzowanych Partnerów

ZNAJDŹ SWOJĄ SPERSONALIZOWANĄ KONFIGURACJĘ

W INTERNECIE <https://www.renault.pl/>

[5VDOGV](#)

- Skanując swój QR kod

U DEALERA

- Podając doradcy handlowemu kod swojej konfiguracji : 5VDOGV


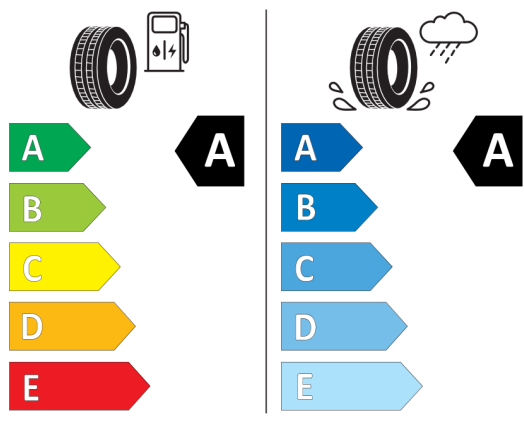


Nieźróźnicowane półoźenie przód/tył



Continental 0312166

205/60 R 16 96 H XL C1



2020/740

*W związku ze specyfiką procesu produkcyjnego wybranego modelu, pokazujemy etykiety wszystkich opon możliwych do zamontowania.