




RENAULT KANGOO VAN EXTRA L2 1.5 dCi 115

Silnik: Blue dCi 115

Pojemność skokowa (cm³): 1461


Rodzaj paliwa: olej napędowy

Rodzaj skrzyni biegów: manualna





Opcje i akcesoria



Tapicerka

tapicerka INTI



Kolor

biały mineral



Opony

Stalowe 16"

Inne opcje

EASY LINK 8" z nawigacją
czujniki parkowania przód/tył/bok
fotel kierowcy z regulacją wysokości i regulacją lędźwiową
fotel pasażera z regulacją wysokości
fotele z mocowaniami ISOFIX

klimatyzacja automatyczna dwustrefowa
koło zapasowe
lusterka zewnętrzne elektryczne,
podgrzewane i składane
lusterko Wide View Mirror
skórzana kierownica
zwiększona ładowność

Szczegóły dotyczące pakietów

pakiet EASY NAV & CLIM

klimatyzacja automatyczna dwustrefowa
EASY LINK 8" z nawigacją



Wyposażenie skonfigurowanego pojazdu

BEZPIECZEŃSTWO - ADAS - SPECJALISTYCZNE

aktywny system utrzymania pasa ruchu
elektryczny hamulec postojowy
poduszka powietrzna kierowcy i pasażera
funkcja odłączenia poduszki powietrznej pasażera
poduszki powietrzne boczne i kurtynowe
system aktywnego hamowania awaryjnego (AEBS)
centralny zamek
ESP + Hill Start Assist
zestaw zabezpieczający przed uderzeniami żwiru
przystosowanie pod montaż galeryjki dachowej
regulator prędkości

MULTIMEDIA

usługi online
zegary z 7" ekranem

KOMFORT - KABINA KIEROWCY

światła halogenowe
tapicerka INTI
zamykany schowek pasażera
czujnik światła i deszczu
konsola centralna z podłokietnikiem
światła do jazdy dziennej LED

współczynnik klimatyzacja 1234Y
standardowe oświetlenie kabiny
drażek zmiany biegów z tworzywa
wykładzina z tworzywa
automatyczne światła drogowe
kamera cofania
uchwyt na tablet
schowek podsufitowy
elektryczne szyby z włącznikiem impulsowym po stronie kierowcy
kluczyk standardowy

PRZESTRZEŃ ŁADUNKOWA

pełna ścianka działowa
oświetlenie LED przestrzeni ładunkowej
gniazdo 12V w przestrzeni ładunkowej
wykończenie przestrzeni ładunkowej Mini

WYGLĄD ZEWNĘTRZNY

identyfikacja marki Renault
koła stalowe 16"
kołpaki 16", CARTEN
lusterka zewnętrzne czarne
ścianka nieprzeszkłone po lewej stronie
klamki w kolorze czarnym
przesuwne drzwi prawe nieprzeszkłone
zderzak przedni w kolorze czarnym
tylne drzwi nieprzeszkłone otwierane pod kątem 180

Dane techniczne

Pojemność (l)

Pojemność zbiornika paliwa (l):

54



Pojemność zbiornika
AdBlue (l): 18,6 (L1) / 18,3
(L2)

Zużycie i emisja spalin WLTP

Emisja CO2 g/km WLTP: 147
Zużycie paliwa cykl mieszany
WLTP (l/100 km): 5.6

Osiągi

Prędkość maksymalna (km/h): 174

Układ napędowy

Typ napędu: Napęd przedni

Wersja

Liczba drzwi: 4
Rodzaj nadwozia: furgon

Układ kierowniczy

średnica zawracania
pomiędzy
krawężnikami/murem (m): 12,51/12,8

Układ hamulcowy

Hamulce tylne (typ,
średnica): DP 292 x
16
Hamulce przednie (typ,
średnica): DV 296 x
26

Koła i opony

Ogumienie standardowe
przednie/tylne: 205/60
R16

Masa (kg)

Ładowność: 860

Maksymalna masa całkowita
pojazdu: 2540

Maksymalna masa przyczepy z
hamulcem: 1500

Maksymalna masa przyczepy
bez hamulca: 750

Silnik

Typ silnika: Blue dCi 115

Pojemność skokowa (cm³): 1461

Liczba cylindrów: 4

Ilość zaworów: 8

Moc maksymalna kW (KM): 085 (115)

Maksymalny moment obrotowy
Nm: 270

Typ wtrysku paliwa: common rail

Rodzaj paliwa: olej napędowy

Filtr cząstek stałych: FAP

Norma emisji spalin: EURO6E

Procedura homologacji: 1

Wymiary

Szerokość całkowita: 1860

Wysokość części ładunkowej: 1215

Wysokość progu załadunku: 571/613

Maksymalna długość części
ładunkowej: 2230

Wysokość całkowita: 1854

Szerokość całkowita z

lusterkami zewnętrznymi: 2159

Szerokość wewnętrzna drzwi
tylnych części górnej: 1196

Dł. części bagażowej przy
złożonej tylnej klapie: 2230

Szerokość wewnętrzna drzwi
bocznych odsuwanych: 830

Zwis tylny: 850

Długość całkowita: 4910

Rozstaw osi: 3100

Zwis przedni: 960



Prześwit pojazdu: 154/182 **Liczba biegów do przodu:** 6
Szerokość pomiędzy nadkolami: 1248 **Rodzaj skrzyni biegów:** manualna

Typ techniczny

Liczba miejsc siedzących: 2
Typ techniczny: RFKRFHAC6CD102F0B0
Znak ekologiczny: EURO6E

Aerodynamika

Poziom hałasu przy 50 km/h (dB): 68

Skrzynia biegów

Pojemność (m3/dm3)

Objętość ładunkowa w m3/dm3: 4,3

Aby uzyskać więcej informacji na temat pojazdu i ceny, skontaktuj się z doradcą handlowym. Prezentowane zdjęcia pojazdu i akcesoriów mają charakter poglądowy. Kolory i niektóre zewnętrzne lub wewnętrzne elementy mogą różnić się od rzeczywistych. Parametry techniczne, wyposażenie, ceny i specyfikacja pojazdów, a także ceny części zamiennych i akcesoriów oraz koszty usług serwisowych, mogą ulegać zmianom i są aktualizowane. Podane informacje nie stanowią oferty w rozumieniu art. 66 i kolejnych Kodeksu cywilnego, a także nie stanowią zaproszenia do rokowań. Indywidualne uzgodnienie właściwości, specyfikacji i ceny pojazdu, części zamiennych lub akcesoriów oraz czasu i sposobu ich dostawy następuje w umowie zawieranej u Autoryzowanych Partnerów

ZNAJDŹ SWOJĄ SPERSONALIZOWANĄ KONFIGURACJĘ

W INTERNECIE <https://www.renault.pl/>

[311HEF](#)

- Skanując swój QR kod

U DEALERA

- Podając doradcy handlowemu kod swojej konfiguracji : 311HEF



Nieźróźnicowane połoźenie przód/tył

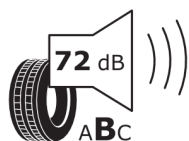
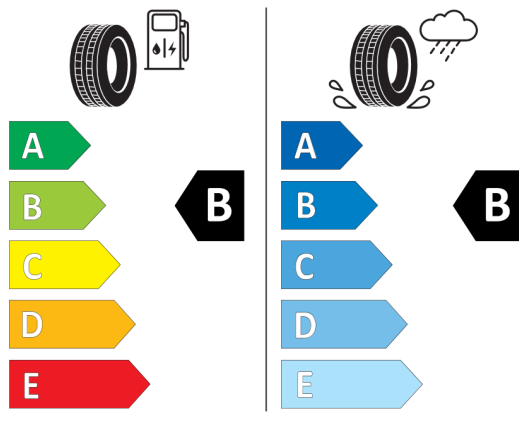


GOODYEAR

548946

195/65R16C 100/98 H

C2



2020/740

*W zwiąźku ze specyfiką procesu produkcyjnego wybranego modelu, pokazujemy etykiety wszystkich opon możliwych do zamontowania.