



## RENAULT CLIO evolution TCe 90 X-Tronic

**Silnik:** TCe 90 XTronic

**Pojemność skokowa (cm3):** 999

**Rodzaj paliwa:** benzyna

**Rodzaj skrzyni biegów:** automatyczna






## Opcje i akcesoria



### Tapicerka

tapicerka materiałowa  
szara ze wzorem 3D



### Kolor

czarny etoile



### Opony

felgi typu flexwheel 16",  
amicitia

### Inne opcje

kamera cofania  
karta Renault Hands Free  
koło zapasowe dojazdowe 15"

## Szczegóły dotyczące pakietów

### pakiet komfort evolutiuon

karta Renault Hands Free  
lusterka sterowane i składane elektrycznie, podgrzewane, z czujnikiem temperatury



## Wyposażenie skonfigurowanego pojazdu

### WYGLĄD

wzór felgi typu Flexwheel 16" amicitia  
lusterka w kolorze czarnym  
oznaczenie Renault  
klamka drzwi z osłonką otworu na klucz w kolorze nadwozia  
tapicerka materiałowa szara ze wzorem 3D

### MULTIMEDIA

replikacja ekranu smartphona za pomocą WiFi (bezprowadowa)  
Radio Display 7"  
zespół wskaźników i zegarów z wyświetlaczem cyfrowym 7"

### KOMFORT I WNĘTRZE

przednia szyba niepodgrzewana  
bez podgrzewanych siedzeń  
kierownica ze skóry wegańskiej z chromowanymi elementami  
kierownica niepodgrzewana  
fotel kierowcy z regulacją wysokości  
tylna kanapa dzielona w układzie 1/3-2/3  
szyby przednie regulowane elektrycznie z włącznikiem impulsowym  
konsola centralna bez podłokietnika  
zaczepy do siatki w bagażniku  
tapicerka materiałowa  
system mocowania fotelików Isofix  
szyby tylne regulowane elektrycznie z włącznikiem impulsowym  
deska rozdzielcza z tworzywa w kolorze czarnym o ziarnistej strukturze

### WIDOCZNOŚĆ I OŚWIETLENIE

światła do jazdy dziennej LED  
osłony przeciwsłoneczne bez oświetlenia  
lusterko wewnętrzne dzień/noc  
tylne światła LED basic, pojedyncze światło cofania  
lampka sufitowa przednia z żarówkami - podwójna  
światła przednie full LED "C shape" z efektem oczu

### PROWADZENIE POJAZDU

system kontroli zmęczenia kierowcy (DDAW)  
regulator-ogranicznik prędkości  
system wspomagania parkowania tyłem  
przygotowanie do instalacji alkomatu  
system ostrzegania o nadmiernej prędkości (OSP/TSR/ISA)  
tryb ECO  
system kontroli ciśnienia w oponach - pośredni  
My Safety Switch  
ograniczenie prędkości do 180 km/h  
felgi typu Flexwheel 16"  
czujnik deszczu  
wskaźnik zmiany biegów z informacją o jeździe ECO

### OGRZEWANIE I WENTYLACJA

klimatyzacja manualna

### BEZPIECZEŃSTWO

system wspomagania nagłego hamowania  
możliwość dezaktywacji poduszki powietrznej pasażera



aktywny system wspomagania naglego hamowania z wykrywaniem pieszych i rowerzystów  
3 punktowy tylny pas bezpieczeństwa  
HSA - Asystent ruszania pod górę  
przednie 3 punktowe pasy bezpieczeństwa ze zwijaczami  
łączność RCall z numerem alarmowym 112

system ABS  
poduszki powietrzne boczne i kurtynowe  
sygnał informujący o niezapięciu pasów bezpieczeństwa  
funkcja połączenia alarmowego eCall (112)  
system kontroli bezpiecznej odległości  
system utrzymywania pasa ruchu  
poduszki powietrzne przednie

## Dane techniczne

### Pojemność zbiornika paliwa (l)

pojemność zbiornika paliwa (l): 42

### Układ kierowniczy

Średnica zawracania (m): 10,42

### Zużycie paliwa i emisja spalin

#### WLTP

Emisja CO2 cykl mieszany WLTP (g/km): 130

Zużycie paliwa cykl mieszany WLTP (l/100 km): 5.8

### Koła i opony

Opony standardowe: felgi typu flexwheel 16", amicitia

### Osiągi

Prędkość maksymalna (km/h): 180

1000 m ze startu zatrzymanego (s): 33,8

400 m ze startu zatrzymanego (s): 18,6

Przyspieszenie 0-100 km/h (s): 12,2

### Dopuszczalna masa całkowita

Maksymalna masa całkowita zespołu pojazdów (kg): 2509

Maksymalna masa przyczepy bez hamulca (kg): 575

Maksymalna masa przyczepy z hamulcem (kg): 900

Maksymalna ładowność (kg): 387

Minimalna masa pojazdu gotowego do jazdy (bez opcji) (kg): 1082

Maksymalna masa całkowita pojazdu (kg): 1610

### Układ napędowy

Rodzaj napędu: przedni

### Silnik

Liczba zaworów: 12

Typ wtrysku paliwa: wielopunktowy

Procedura homologacji: 1

Moc maksymalna kW (KM): 67 (90)

### Typ nadwozia

Liczba drzwi: 5

Rodzaj nadwozia: hatchback



<b>Protokół homologacji:</b>	WLTP	<b>Szerokość dolnej części bagażnika:</b>	1000
<b>Maksymalny moment obrotowy w Nm:</b>	142	<b>Rozstaw osi:</b>	2583
<b>Rodzaj paliwa:</b>	benzyna	<b>Prześwit pojazdu:</b>	142
<b>Liczba cylindrów:</b>	3		
<b>Norma emisji spalin:</b>	EURO6		
<b>Pojemność skokowa (cm3):</b>	999		

## Wymiary

<b>Zwis przedni:</b>	833
<b>Wysokość pojazdu nieobciążonego bez relingów (mm):</b>	1440
<b>Długość całkowita:</b>	4053
<b>Szerokość całkowita:</b>	1798
<b>Wysokość bez obciążenia z otwartą klapą tylną:</b>	1978
<b>Zwis tylny:</b>	637
<b>Wysokość całkowita:</b>	1439
<b>Szerokość całkowita z lusterkami zewnętrznymi:</b>	1988
<b>Szerokość górnej części bagażnika:</b>	899

## Typ techniczny

<b>Typ techniczny:</b>	RJABE2MTXWA2KA520B
<b>Liczba miejsc siedzących:</b>	5

## Skrzynia biegów

<b>Rodzaj skrzyni biegów:</b>	automatyczna
<b>Liczba biegów do przodu:</b>	6

## Aerodynamika

<b>Poziom hałas przy 50 km/h (dB):</b>	70
--	----

## Pojemność bagażnika (dm<sup>3</sup> VDA)

<b>Pojemność przestrzeni bagażowej min. (dm<sup>3</sup>):</b>	301
<b>Pojemność przestrzeni bagażowej maks. po złożeniu kanapy (dm<sup>3</sup>):</b>	1069

Aby uzyskać więcej informacji na temat pojazdu i ceny, skontaktuj się z doradcą handlowym. Prezentowane zdjęcia pojazdu i akcesoriów mają charakter poglądowy. Kolory i niektóre zewnętrzne lub wewnętrzne elementy mogą różnić się od rzeczywistych. Parametry techniczne, wyposażenie, ceny i specyfikacja pojazdów, a także ceny części zamiennych i akcesoriów oraz koszty usług serwisowych, mogą ulegać zmianom i są aktualizowane. Podane informacje nie stanowią oferty w rozumieniu art. 66 i kolejnych Kodeksu cywilnego, a także nie stanowią zaproszenia do rokowań. Indywidualne uzgodnienie właściwości, specyfikacji i ceny pojazdu, części zamiennych lub akcesoriów oraz czasu i sposobu ich dostawy następuje w umowie zawieranej u Autoryzowanych Partnerów

ZNAJDŹ SWOJĄ SPERSONALIZOWANĄ KONFIGURACJĘ

W INTERNECIE <https://www.renault.pl/>

[RKXHWW](#)

- Skanując swój QR kod



## KONFIGURACJA RENAULT CLIO

Data utworzenia: 19/11/2024



---

### U DEALERA

- Podając doradcy handlowemu kod swojej konfiguracji : RKXHWW

Upon delivery, the vehicle's user manual is made available to the Customer in digital format. The instructions for use in paper format are available to order in After Sales



## Nieźróźnicowane półoźenie przód/tył




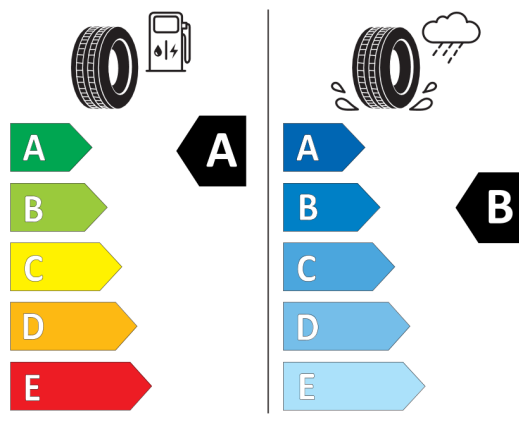
**BRIDGESTONE** 61731000

195/55 R16 87 H C1




**GOODYEAR** 543097

195/55R16 87 H C1



2020/740



2020/740

\*W związku ze specyfiką procesu produkcyjnego wybranego modelu, pokazujemy etykiety wszystkich opon możliwych do zamontowania.