




## RENAULT KANGOO TECHNO TCe 130 EDC

**Silnik:** TCe 130 BVA

**Pojemność skokowa (cm<sup>3</sup>):** 1333

**Rodzaj paliwa:** BENZYNA

**Rodzaj skrzyni biegów:** automatyczna EDC






## Opcje i akcesoria



### Tapicerka

tapicerka tekstylna CHIKU



### Kolor

szary kasjopea



### Opony

felgi aluminiowe 17"

### Inne opcje

fotel pasażera z regulacją wysokości

fotele z mocowaniami ISOFIX

koło zapasowe

podgrzewane przednie fotele

## Szczegóły dotyczące pakietów

### pakiet Autostratowy Plus (RVDIST ITPK7 BSD02)

adaptacyjny regulator prędkości

aktywny system kontroli martwego pola

czujniki parkowania przód/tył/bok + Hands Free Parking



## Wyposażenie skonfigurowanego pojazdu

### WYGLĄD

lusterka zewnętrzne w kolorze czarnym  
wzór wykończenia VERESTE  
tapicerka tekstylna CHIKU  
klamki w kolorze nadwozia  
felgi aluminiowe 17"  
zderzaki lakierowane w kolorze nadwozia

### MULTIMEDIA

usługi online  
system EASY LINK 8" z nawigacją

### KOMFORT I WNĘTRZE

nawiewy klimatyzacji w drugim rzędzie  
siedzeń  
nawiewy ogrzewania w drugim rzędzie  
siedzeń  
stoliki w oparciach foteli przednich  
schowek EASY LIFE  
fotel kierowcy z regulacją wysokości i  
regulacją lędźwiową  
czujnik światła i deszczu  
konsola centralna z podłokietnikiem  
oświetlenie w drugim rzędzie siedzeń  
klimatyzacja automatyczna dwustrefowa  
usunięcie siedzeń z 3 rzędu  
przesuwne drzwi prawe przeszklone z  
szybą otwieraną  
lusterko elektrochromatyczne  
przesuwne drzwi lewe przeszklone z szybą  
otwieraną  
centralny zamek  
dodatkowe lusterko wewnętrzne  
szyby tylne sterowane elektrycznie  
kamera cofania  
schowek podsufitowy

elektryczne szyby z włącznikiem  
impulsowym po stronie kierowcy  
lusterka zewnętrzne elektryczne,  
podgrzewane i składane  
cyfrowy panel kierowcy TFT 7"  
ogrzewana szyba tylna  
wycieraczka szyby tylnej  
skórzana kierownica  
przeszklona kłapa tylna  
relingi dachowe  
iKey (karta Hands Free)  
składana kanapa tylna

### BEZPIECZEŃSTWO

system aktywnego hamowania  
awaryjnego (AEBS)  
czujniki ciśnienia opon (pośrednie)  
system ostrzegania o zmęczeniu kierowcy  
system rozpoznawania znaków  
drogowych  
automatyczne światła drogowe  
system E-Call (wezwanie pomocy w razie  
wypadku)  
drażek zmiany biegów z tworzywa  
lakierowana listwa szyny drzwi  
przesuwnych  
przyciemniane szyby  
kierunkowskazy LED w lusterkach  
bocznych  
zestaw zabezpieczający przed  
uderzeniami żwiru  
światła FULL LED  
światła do jazdy dziennej LED  
poduszka powietrzna kierowcy i pasażera  
funkcja odłączenia poduszki powietrznej  
pasażera



sygnalizacja niezapięcia pasów w drugim rzędzie  
 ESP + Hill Start Assist  
 elektryczny hamulec postojowy

system utrzymania pasa ruchu  
 poduszki kurtynowe w drugim rzędzie  
 siedzeń

## Dane techniczne

### Pojemność zbiornika paliwa (l)

pojemność zbiornika paliwa (l): 54

### Zużycie paliwa i emisja spalin

#### WLTP

Emisja CO2 cykl mieszany WLTP (g/km): 156

Zużycie paliwa cykl mieszany WLTP (l/100 km): 6.9

### Osiągi

Prędkość maksymalna (km/h): 174

Przyspieszenie 0-100 km/h (s): 11,6

### Układ napędowy

Rodzaj napędu: na przednie koła

### Typ nadwozia

Liczba drzwi: 5

Rodzaj nadwozia: combivan

### Układ kierowniczy

Średnica zawracania (m): 11,31/11,75

### Układ hamulcowy

Hamulce tylne (typ, średnica): DP 292 x 16

Hamulce przednie (typ, średnica): DV 296 x 26

### Koła i opony

Opony standardowe: 205/55 R17

### Dopuszczalna masa całkowita

Maksymalna masa całkowita zespołu pojazdów (kg): 3590

Maksymalna masa przyczepy bez hamulca (kg): 750

Maksymalna masa przyczepy z hamulcem (kg): 1500

Maksymalna ładowność (kg): 418

Minimalna masa pojazdu gotowego do jazdy (bez opcji) (kg): 1628

Maksymalna masa całkowita pojazdu (kg): 2071

### Silnik

Liczba zaworów: 16

Typ wtrysku paliwa: bezpośredni

Procedura homologacji: 1

Moc maksymalna kW (KM): 096 (130)

Protokół homologacji: WLTP

Maksymalny moment obrotowy w Nm: 240

Rodzaj paliwa: BENZYNA

Liczba cylindrów: 4

Norma emisji spalin: EURO6E

Pojemność skokowa (cm<sup>3</sup>): 1333



## Wymiary

Zwis przedni:	960
Wysokość pojazdu nieobciążonego bez relingów (mm):	1838
Długość całkowita:	4486
Szerokość całkowita:	1860
Wysokość otwarcia tylnej klapy:	1705
Wysokość progu załadunku:	594
Maksymalna długość części ładunkowej:	2631
Zwis tylny:	810
Wysokość całkowita:	1838/1893
Szerokość całkowita z lusterkami zewnętrznymi:	2159
Szerokość dolnej części bagażnika:	1190
Dł. części bagażowej przy złożonej tylnej kanapie:	1865
Rozstaw osi:	2716
Prześwit pojazdu:	164

## Typ techniczny

Typ techniczny:	RFKRKFMBBA941E10B0
Liczba miejsc siedzących:	5

## Skrzynia biegów

Rodzaj skrzyni biegów:	automatyczna EDC
Liczba biegów do przodu:	7

## Aerodynamika

Poziom hałasu przy 50 km/h (dB):	66
----------------------------------	----

## Pojemność bagażnika (dm<sup>3</sup>)

Pojemność przestrzeni bagażowej min. (dm <sup>3</sup> ):	775
Pojemność przestrzeni bagażowej maks. po złożeniu kanapy (dm <sup>3</sup> ):	2800

Aby uzyskać więcej informacji na temat pojazdu i ceny, skontaktuj się z doradcą handlowym. Prezentowane zdjęcia pojazdu i akcesoriów mają charakter poglądowy. Kolory i niektóre zewnętrzne lub wewnętrzne elementy mogą różnić się od rzeczywistych. Parametry techniczne, wyposażenie, ceny i specyfikacja pojazdów, a także ceny części zamiennych i akcesoriów oraz koszty usług serwisowych, mogą ulegać zmianom i są aktualizowane. Podane informacje nie stanowią oferty w rozumieniu art. 66 i kolejnych Kodeksu cywilnego, a także nie stanowią zaproszenia do rokowań. Indywidualne uzgodnienie właściwości, specyfikacji i ceny pojazdu, części zamiennych lub akcesoriów oraz czasu i sposobu ich dostawy następuje w umowie zawieranej u Autoryzowanych Partnerów

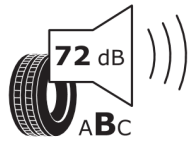
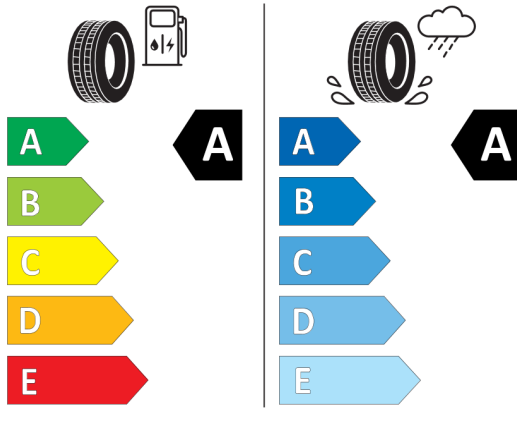


## Nieźróźnicowane poźózenie przód/tył



Continental 0358985

205/55 R 17 95 H XL C1



2020/740

\*W związku ze specyfiką procesu produkcyjnego wybranego modelu, pokazujemy etykiety wszystkich opon możliwych do zamontowania.