



RENAULT NOWY CAPTUR techno TCe 100 Eco-G

Silnik: TCe 100 Eco-G

Pojemność skokowa (cm³): 999


Rodzaj paliwa: benzyna / LPG

Rodzaj skrzyni biegów: manualna





Opcje i akcesoria



Tapicerka

tapicerka materiałowa z żółtymi przeszyciami



Kolor

szary rafale z dachem czarny etoile



Opony

felgi aluminiowe 18", wzór techno black

Inne opcje

dwukolorowe nadwozie
kamera 360°
kierownica pokryta miękką skórą ekologiczną

lusterka w kolorze lśniącej czerni lub kolorze dachu
oświetlenie sufitowe LED, lusterka w osłonie przeciwsłonecznej z oświetleniem + uchwyt na bilet pa

Szczegóły dotyczące pakietów

pakiet infotainment Harman Kardon 10,4"

czujniki parkowania przód/tył/bok
system multimedialny openR link 10,4" z nawigacją, z nagłośnieniem Harman Kardon
cyfrowy wyświetlacz wskaźników i zegarów 10,25"
mapa Europy wersja standardowa



pack winter techno

fotele przednie podgrzewane
kierownica podgrzewana

pakiet safety

funkcja bezpiecznego wysiadania (OSE)
system kontroli martwego pola (BSW)
system wspomagania wyjeżdżania z miejsca parkingowego tyłem

Wyposażenie skonfigurowanego pojazdu

KLASA ENERGETYCZNA

instalacja LPG
999 cm³
74 kW

WYGLĄD

szyby tylna i boczne przyciemniane
klamki drzwi w kolorze nadwozia
felgi aluminiowe 18"
wzór felgi aluminiowej 18" techno black

MULTIMEDIA

antena w kształcie płetwy rekina
ładowarka indukcyjna do smartfona
system multi-sense
komunikaty w języku polskim
aktualizacja oprogramowania over the air

KOMFORT I WNĘTRZE

wyjmowana podłoga bagażnika
filtr kabinowy węglowy
lusterko wewnętrzne
elektrochromatyczne

fotel kierowcy i pasażera z regulacją manualną wysokości/wzdłużną/oparcia
lusterka boczne elektrycznie składane i sterowane, podgrzewane, z czujnikiem temperatury zewnętrznej
karta Renault Hands Free
kanapa tylna przesuwna, dzielona w układzie 1/3 - 2/3
konsola środkowa z nawiewem do tyłu
szyby przednie regulowane elektrycznie z włącznikiem impulsowym
szyby tylne regulowane elektrycznie z włącznikiem impulsowym
centralny zamek
zagłówki na tylnej kanapie
tapicerka materiałowa z żółtymi przeszyciami

WIDOCZNOŚĆ I OŚWIETLENIE

oświetlenie tablicy rejestracyjnej
światła do jazdy dziennej LED
tylne światła LED

PROWADZENIE POJAZDU

system wspomagania ruszania pod górę



zestaw do naprawy uszkodzonej opony
automatyczny hamulec postojowy z funkcją Auto-Hold
możliwość dezaktywowania systemów ADAS
funkcja inteligentnej zmiany prędkości (ISA)
regulator i ogranicznik prędkości
czujnik deszczu
system kontroli zmęczenia kierowcy (DDAW)

OGRZEWANIE I WENTYLACJA

kryterium techniczne niezbędne do zamówienia klimatyzacji
przednia szyba niepodgrzewana
klimatyzacja automatyczna

BEZPIECZEŃSTWO

ABS
aktywny system wspomagania nagłego hamowania z funkcją wykrywania pieszych i rowerzystów
system wspomagania nagłego hamowania
poduszki powietrzne kierowcy i pasażera
poduszki powietrzne z możliwością odłączenia
kurtyny powietrzne
sygnał niezapiętych pasów
system kontroli bezpiecznej odległości mocowania fotelików ISOFIX
system awaryjnego utrzymywania pasa ruchu (ELKA)
fabryczne ograniczenie prędkości do 180 km/h
przygotowanie do instalacji alkomatu
funkcja połączenia alarmowego e-Call

Dane techniczne

Pojemność zbiornika paliwa (l)

pojemność zbiornika paliwa (l): 48+40 (LPG)

Emisja CO2 cykl mieszany WLTP (g/km): 138

Zużycie paliwa cykl mieszany WLTP (l/100 km): 6.1

Bateria i ładowanie

pojemność akumulatora: nd
napięcie nominalne: nd

Osiągi

Prędkość maksymalna (km/h): 173
1000 m ze startu zatrzymanego (s): 34,6

400 m ze startu zatrzymanego (s): 19,0

Przyspieszenie 0-100 km/h (s): 13

Zużycie paliwa i emisja spalin WLTP

Zużycie paliwa dla paliwa alternatywnego cykl mieszany WLTP (l/100 km): 7.6

Emisja CO2 dla paliwa alternatywnego cykl mieszany WLTP (g/km): 119

Układ napędowy

Rodzaj napędu: 4x2



Typ nadwozia

Liczba drzwi:	5
Rodzaj nadwozia:	SUV

Układ kierowniczy

Średnica zawracania (m):	11,1
--------------------------	------

Koła i opony

Opony standardowe:	felgi aluminiowe 18", wzór techno black
--------------------	---

Dopuszczalna masa całkowita

Maksymalna masa całkowita zespołu pojazdów (kg):	2975
Maksymalna masa przyczepy bez hamulca (kg):	675
Maksymalna masa przyczepy z hamulcem (kg):	1200
Maksymalna ładowność (kg):	394
Minimalna masa pojazdu gotowego do jazdy (bez opcji) (kg):	1279
Maksymalna masa całkowita pojazdu (kg):	1775

Silnik

Liczba zaworów:	12
Procedura homologacji:	1
Moc maksymalna kW (KM):	74 (100)
Protokół homologacji:	WLTP
Maksymalny moment obrotowy w Nm:	170 przy 2000-3500
Rodzaj paliwa:	benzyna / LPG
Liczba cylindrów:	3

Norma emisji spalin:

Euro 6d full

Pojemność skokowa (cm ³):	999
---------------------------------------	-----

Wymiary

Zwis przedni:	883
Wysokość pojazdu nieobciążonego z relingami (mm):	1584
Długość całkowita:	4239
Szerokość całkowita:	1797
Wysokość bez obciążenia z otwartą klapą tylną:	2044
Zwis tylny:	717
Wysokość całkowita:	1575
Szerokość całkowita z lusterkami zewnętrznymi:	2004
Szerokość dolnej części bagażnika:	953
Rozstaw osi:	2639
Prześwit pojazdu:	169

Typ techniczny

Typ techniczny:	RJBHE2MT6WB25A500B
Liczba miejsc siedzących:	5

Skrzynia biegów

Rodzaj skrzyni biegów:	manualna
Liczba biegów do przodu:	6

Pojemność bagażnika (dm³ VDA)

Pojemność przestrzeni bagażowej min. (dm ³):	422 (484 l),
Pojemność przestrzeni bagażowej maks. po złożeniu kanapy (dm ³):	1275 (1596 l)



KONFIGURACJA RENAULT NOWY CAPTUR

Data utworzenia: 27/09/2024



Aby uzyskać więcej informacji na temat pojazdu i ceny, skontaktuj się z doradcą handlowym. Prezentowane zdjęcia pojazdu i akcesoriów mają charakter poglądowy. Kolory i niektóre zewnętrzne lub wewnętrzne elementy mogą różnić się od rzeczywistych. Parametry techniczne, wyposażenie, ceny i specyfikacja pojazdów, a także ceny części zamiennych i akcesoriów oraz koszty usług serwisowych, mogą ulegać zmianom i są aktualizowane. Podane informacje nie stanowią oferty w rozumieniu art. 66 i kolejnych Kodeksu cywilnego, a także nie stanowią zaproszenia do rokowań. Indywidualne uzgodnienie właściwości, specyfikacji i ceny pojazdu, części zamiennych lub akcesoriów oraz czasu i sposobu ich dostawy następuje w umowie zawieranej u Autoryzowanych Partnerów


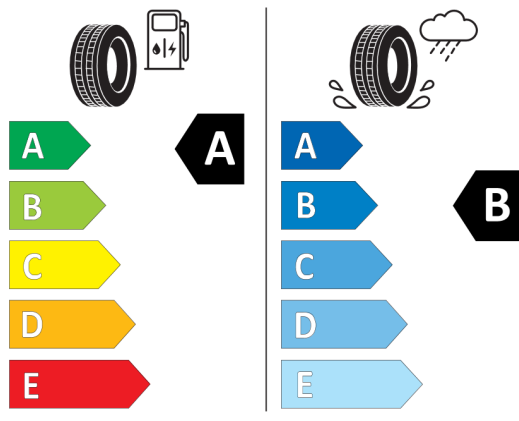


Nieźróźnicowane poźózenie przód/tył



Continental 0313612

215/55 R 18 95 H C1



2020/740

*W zwiąźku ze specyfiką procesu produkcyjnego wybranego modelu, pokazujemy etykiety wszystkich opon możliwych do zamontowania.