




RENAULT AUSTRAL iconic mild hybrid 160 auto g.2023

Silnik: mild hybrid 160 auto

Pojemność skokowa (cm³): 1332


Rodzaj paliwa: benzyna / mild hybrid

Rodzaj skrzyni biegów: automatyczna





Opcje i akcesoria



Tapicerka

czarna tapicerka materiałowa łączona z elementami skóry ekologicznej



Kolor

szary schiste z dachem czarny etoile



Opony

felgi aluminiowe 20" effie

Inne opcje

koło zapasowe dojazdowe
nadwozie dwukolorowe

Wyposażenie skonfigurowanego pojazdu

WYGLĄD

obudowy lusterek bocznych w kolorze czarnym
szyby przednie barwione i tylne przyciemniane
felgi aluminiowe 20"

wzór felg 20" effie
relingi dachowe

MULTIMEDIA

openR link 12" DAB, nawigacja, usługi Google, Arkamys z 6 głośnikami



zespół zegarów i wskaźników z kolorowym 12,3-calowym ekranem TFT
elektroniczna instrukcja pojazdu w systemie multimedialnym
ładowarka indukcyjna
system multi-sense (3. generacji) z funkcją living lights
funkcja łączności z usługami online na 5 lat
2 gniazda USB-C z przodu + 2 gniazda USB-C z tyłu

KOMFORT I WNĘTRZE

podgrzewana tylna szyba
nawiewy dla pasażerów z tyłu
podgrzewana przednia szyba
podgrzewana kierownica
centralny zamek
kolumna kierownicy regulowana w dwóch płaszczyznach
podgrzewane fotele przednie
szyby tylne sterowane elektrycznie
system air quality (filtr PM 2.5, funkcja oczyszczania powietrza w kabinie)
szyby przednie sterowane elektrycznie
przednie zagłówki standardowe
fotel kierowcy regulowany elektrycznie z funkcją masażu i pamięcią ustawień
kierownica pokryta skórą nappa
klimatyzacja automatyczna dwustrefowa
przesuwna tylna kanapa w układzie 1/3-2/3 z podłokietnikiem i regulowanym oparciem
czarna tapicerka materiałowa łączona z elementami skóry ekologicznej
elektrycznie i bezdotykowo otwierana kłapa bagażnika
oświetlenie podłoża logo Renault z lusterek bocznych
tapicerka materiałowa

osłony przeciwsłoneczne z oświetleniem LED
wysoka konsola między przednimi fotelami z podłokietnikiem
ozdobne listwy progowe

WIDOCZNOŚĆ I OŚWIETLENIE

lusterko wewnętrzne elektrochromatyczne
lusterko wewnętrzne do obserwowania dzieci z tyłu
elektrycznie regulowane i składane lusterka boczne z pamięcią
funkcja automatycznej zmiany świateł drogowych na mijania (AHL)
oświetlenie ambiente wnętrza
czujnik światła i deszczu
oświetlenie wnętrza LED z włącznikiem dotykowym
trzęcie światła stopu
światła przednie full LED Adaptive vision w kształcie litery C + AFS
tylne światła LED z efektem włókien 3D
kierunkowskazy sekwencyjne
światła do jazdy dziennej LED
kierunkowskazy w lusterkach bocznych

PROWADZENIE POJAZDU

system awaryjnego utrzymywania pasa ruchu (ELKA)
kamera 3D 360 st.
system kontroli zmęczenia kierowcy (DAA)
system kontroli bezpiecznej odległości (DW)
system kontroli martwego pola (BSW)
aktywny regulator prędkości (ACC)
system hill assist
aktywny system wspomagania nagłego hamowania (AEBS)



czujniki parkowania tył, przód, bok + Hands Free Parking
 system wspomagania nagłego hamowania podczas jazdy do tyłu (R-AEB)
 system rozpoznawania znaków drogowych (TSR)
 funkcja bezpiecznego wysiadania (OSE)
 tryb eco drive
 łopatki za kierownicą
 wskaźnik zmiany biegu (GSI)
 automatyczny elektromechaniczny hamulec postojowy

system kontroli ciśnienia w oponach (pośredni)
 czujnik niezapięcia pasów bezpieczeństwa
 poduszki powietrzne boczne, kurtynowe
 pasy bezpieczeństwa trzypunktowe
 3 zagłówki dla pasażerów z tyłu
 mocowanie fotelika ISOFIX
 ABS
 AFU
 połączenie alarmowe eCall
 pasy bezpieczeństwa z przodu z regulacją wysokości
 poduszki powietrzne kierowcy i pasażera oraz centralna
 możliwość wyłączenia poduszki powietrznej pasażera

BEZPIECZEŃSTWO

Dane techniczne

Pojemność zbiornika paliwa (l)

pojemność zbiornika paliwa (l): 55

Liczba drzwi: 5

Rodzaj nadwozia: SUV

Zużycie paliwa i emisja spalin WLTP

Emisja CO2 cykl mieszany WLTP (g/km): 142

Zużycie paliwa cykl mieszany WLTP (l/100 km): 6.3

Układ kierowniczy

Średnica zawracania (m): 11,4 (10,1 z 4Control advanced)

Układ hamulcowy

Hamulce tylne (typ, średnica): tarczowe pełne 292 mm

Hamulce przednie (typ, średnica): tarczowe wentylowane 296 mm

Osiągi

Prędkość maksymalna (km/h): 180

Przyspieszenie 0-100 km/h (s): 9,7

Układ napędowy

Rodzaj napędu: napęd przedni

Koła i opony

Opony standardowe: 235/45 R20 100V

Typ nadwozia

Dopuszczalna masa całkowita



Maksymalna masa całkowita zespołu pojazdów (kg):	3803	Szerokość całkowita:	2083
Maksymalna masa przyczepy bez hamulca (kg):	750	Wysokość całkowita:	1621
Maksymalna masa przyczepy z hamulcem (kg):	1800	Rozstaw osi:	2667
Maksymalna ładowność (kg):	417	Prześwit pojazdu:	181
Minimalna masa pojazdu gotowego do jazdy (bez opcji) (kg):	1464		
Maksymalna masa całkowita pojazdu (kg):	2003		

Silnik

Liczba zaworów:	16
Typ wtrysku paliwa:	bezpośredni
Procedura homologacji:	1
Moc maksymalna kW (KM):	116 (160)
Protokół homologacji:	WLTP
Maksymalny moment obrotowy w Nm:	270
Rodzaj paliwa:	benzyna / mild hybrid
Liczba cylindrów:	4
Norma emisji spalin:	Euro6 Dfull
Pojemność skokowa (cm3):	1332

Wymiary

Długość całkowita:	4510
---------------------------	------

Typ techniczny

Typ techniczny:	RHNHF1BJ5U13200000
Liczba miejsc siedzących:	5

Skrzynia biegów

Rodzaj skrzyni biegów:	automatyczna
Liczba biegów do przodu:	1 (7 w trybie manualnym)

Aerodynamika

Poziom hałasu przy 50 km/h (dB):	68
---	----

Pojemność bagażnika (dm3)

Pojemność przestrzeni bagażowej min. (dm3):	500 (E-Tech: 450) / 575 z przesuwaną kanapą (E-Tech: 525)
Pojemność przestrzeni bagażowej maks. po złożeniu kanapy (dm3):	1525 (E-Tech: 1455)

Aby uzyskać więcej informacji na temat pojazdu i ceny, skontaktuj się z doradcą handlowym. Prezentowane zdjęcia pojazdu i akcesoriów mają charakter poglądowy. Kolory i niektóre zewnętrzne lub wewnętrzne elementy mogą różnić się od rzeczywistych. Parametry techniczne, wyposażenie, ceny i specyfikacja pojazdów, a także ceny części zamiennych i akcesoriów oraz koszty usług serwisowych, mogą ulegać zmianom i są aktualizowane. Podane informacje nie stanowią oferty w rozumieniu art. 66 i kolejnych Kodeksu cywilnego, a także nie stanowią zaproszenia do rokowań. Indywidualne uzgodnienie właściwości, specyfikacji i ceny pojazdu, części zamiennych lub akcesoriów oraz czasu i sposobu ich dostawy następuje w umowie zawieranej u Autoryzowanych Partnerów



Nieźróźnicowane poźózenie przód/tył


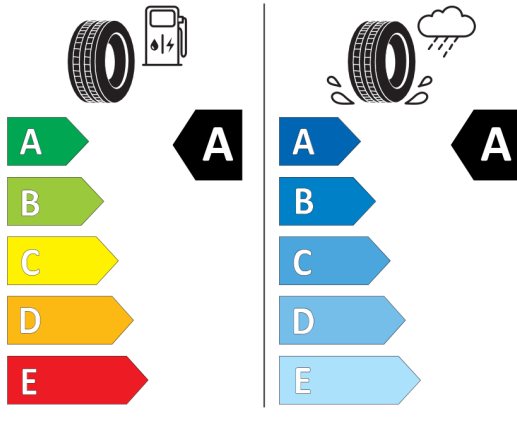


MICHELIN

466061

235/45R20 100 V XL

C1



2020/740

*W zwiąźku ze specyfiką procesu produkcyjnego wybranego modelu, pokazujemy etykiety wszystkich opon możliwych do zamontowania.