



RENAULT NOWA ARKANA techno mild hybrid 140 EDC g.2023

Silnik: mild hybrid 140 EDC

Pojemność skokowa (cm³): 1332


Rodzaj paliwa: benzyna / mild hybrid

Rodzaj skrzyni biegów: automatyczna






Opcje i akcesoria




Tapicerka

tapicerka materiałowa
łączona ze skórą
ekologiczną TEP



Kolor

czerwony flamme



Opony

felgi aluminiowe 18"
silverstone

Inne opcje

koło zapasowe dojazdowe

Szczegóły dotyczące pakietów

pakiet winter comfort

fotele przednie z regulacją elektryczną, fotel kierowcy z regulacją lędźwiową
fotele przednie podgrzewane
kierownica podgrzewana

pakiet advanced driving

aktywny regulator prędkości (ACC)
easy pilot - asystent jazdy w korku i na autostradzie



Wyposażenie skonfigurowanego pojazdu

WYGLĄD

obudowy lusterek bocznych w kolorze nadwozia
listwa F1
obrócze kół ze stopu metali lekkich 18"
felga 18' silverstone
klasyczna dźwignia skrzyni biegów
szyby tylne przyciemniane

MULTIMEDIA

ładowarka indukcyjna
easy link 9,3" z nawigacją
funkcja bezprzewodowej replikacji smartfona Android Auto i Apple Carplay
mapa Europy w wersji rozszerzonej

KOMFORT I WNĘTRZE

lusterka boczne elektrycznie sterowane, składane oraz podgrzewane
tylna kanapa z podłokietnikiem w układzie 1/3-2/3 i systemem Easy Break
podsufitka w kolorze czarnym
oświetlenie wnętrza ambiente
szyba tylna podgrzewana
trzy zagłówki w drugim rzędzie siedzeń
podwójna podłoga bagażnika
szyby tylne elektrycznie podnoszone
szyby przednie elektrycznie podnoszone
kierownica pokryta skórą ekologiczną TEP
tapicerka materiałowa łączona ze skórą ekologiczną TEP

WIDOCZNOŚĆ I OŚWIETLENIE

funkcja automatycznej zmiany świateł drogowych na mijania (AHL)
podświetlane lusterka w osłonach przeciwsłonecznych
lusterko wewnętrzne
elektrochromatyczne
światła do jazdy dziennej LED "Edge Light"
wycieraczki przedniej szyby o zmiennej częstotliwości pracy, czujnik deszczu i światła
światła Full LED Pure Vision w kształcie litery C

PROWADZENIE POJAZDU

system wspomagania wyjeżdżania z miejsca parkingowego tyłem (RCTA)
kamera cofania
elektroniczne ograniczenie prędkości do 180 km/h
system kontroli bezpiecznej odległości (DW)
system Multi-Sense
system utrzymywania pasa ruchu (LKA)
system kontroli martwego pola (BSW)
czujniki parkowania z przodu i z tyłu
automatyczny, elektryczny hamulec postojowy z funkcją Auto-Hold
cyfrowy wyświetlacz wskaźników i zegarów 10"
karta Renault Hands Free
system ostrzegania o nadmiernej prędkości, z funkcją rozpoznawania znaków drogowych (OSP/TSR)
aktywny system wspomagania hamowania z funkcją wykrywania pieszych i



rowerzystów (AEBS)

OGRZEWANIE I WENTYLACJA

klimatyzacja automatyczna
nawiewy klimatyzacji dla pasażerów
drugiego rzędu siedzeń

BEZPIECZEŃSTWO

system ABS
funkcja połączenia alarmowego e-Call
system wspomagania nagłego hamowania
(AFU)
czołowe poduszki powietrzne kierowcy i
pasażera z przodu
3-punktowe pasy bezpieczeństwa na
przednich miejscach

3-punktowe pasy bezpieczeństwa na
przednich i tylnych miejscach
możliwość ręcznej dezaktywacji poduszki
powietrznej pasażera z przodu
boczne poduszki powietrzne kierowcy i
pasażera z przodu oraz poduszki
kurtynowe
sygnalizacja niezapięcia pasów
bezpieczeństwa
system dynamicznej kontroli toru jazdy
(ESC) + system wspomagania przy
ruszaniu pod górę (HSA)
funkcja łączności
czujnik ciśnienia w oponach pośredni
system mocowania fotelika dla dziecka
Isofix na bocznych tylnych miejscach
centralny zamek

Dane techniczne

Pojemność zbiornika paliwa (l)

pojemność zbiornika paliwa (l): 50

400 m ze startu zatrzymanego 17,3

(s):

Przyspieszenie 0-100 km/h (s): 9,8

E-TECH

pojemność akumulatora: 0,13 kWh

Układ napędowy

Rodzaj napędu: przedni

Zużycie paliwa i emisja spalin

WLTP

Emisja CO2 cykl mieszany WLTP 133
(g/km):

Zużycie paliwa cykl mieszany 5.9
WLTP (l/100 km):

Typ nadwozia

Liczba drzwi: 5

Rodzaj nadwozia: SUV

Osiągi

Prędkość maksymalna (km/h): 180
1000 m ze startu zatrzymanego 31,5
(s):

Układ kierowniczy

Średnica zawracania (m): 11,2

Układ hamulcowy

Hamulce tylne (typ, 11,2
średnica): tarczowe
pełne



Hamulce przednie (typ, średnica): tarczowe wentylowane

Koła i opony

Opony standardowe: 215/55 R18

Dopuszczalna masa całkowita

Maksymalna masa całkowita zespołu pojazdów (kg): 2776

Maksymalna masa przyczepy bez hamulca (kg): 705

Maksymalna masa przyczepy z hamulcem (kg): 900

Maksymalna ładowność (kg): 431

Minimalna masa pojazdu gotowego do jazdy (bez opcji) (kg): 1336

Maksymalna masa całkowita pojazdu (kg): 1876

Silnik

Liczba zaworów: 16

Typ wtrysku paliwa: bezpośredni

Procedura homologacji: 1

Moc maksymalna kW (KM): 103 (140)

Protokół homologacji: WLTP

Rodzaj paliwa: benzyna / mild hybrid

Maksymalny moment obrotowy w Nm: 260

Liczba cylindrów: 4

Pojemność skokowa (cm³): 1332

Norma emisji spalin: Euro6 Dfull

Wymiary

Wysokość pojazdu nieobciążonego z bagażnikiem dachowym (mm): 1571

Zwis przedni: 878

Długość całkowita: 4568

Wysokość bez obciążenia z otwartą klapą tylną: 2155

Szerokość całkowita: 1821

Zwis tylny: 970

Szerokość całkowita z lusterkami zewnętrznymi: 2034

Wysokość całkowita: 1571

Szerokość dolnej części bagażnika: 991

Rozstaw osi: 2720

Prześwit pojazdu: 200

Typ techniczny

Typ techniczny: RJLLH2N0BWA4510000

Liczba miejsc siedzących: 5

Skrzynia biegów

Liczba biegów do przodu: 7

Rodzaj skrzyni biegów: automatyczna

Aerodynamika

Poziom hałasu przy 50 km/h (dB): 67

Pojemność bagażnika (dm³)

Pojemność przestrzeni bagażowej min. (dm³): 513

Pojemność przestrzeni bagażowej maks. po złożeniu kanapy (dm³): 1296



Aby uzyskać więcej informacji na temat pojazdu i ceny, skontaktuj się z doradcą handlowym. Prezentowane zdjęcia pojazdu i akcesoriów mają charakter poglądowy. Kolory i niektóre zewnętrzne lub wewnętrzne elementy mogą różnić się od rzeczywistych. Parametry techniczne, wyposażenie, ceny i specyfikacja pojazdów, a także ceny części zamiennych i akcesoriów oraz koszty usług serwisowych, mogą ulegać zmianom i są aktualizowane. Podane informacje nie stanowią oferty w rozumieniu art. 66 i kolejnych Kodeksu cywilnego, a także nie stanowią zaproszenia do rokowań. Indywidualne uzgodnienie właściwości, specyfikacji i ceny pojazdu, części zamiennych lub akcesoriów oraz czasu i sposobu ich dostawy następuje w umowie zawieranej u Autoryzowanych Partnerów

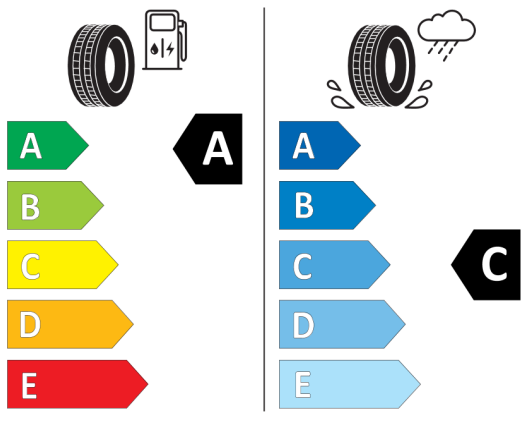


Nieźróźnicowane półoźenie przód/tył



KUMHO HS51 2278453

215/55R18 95 H C1



2020/740

*W związku ze specyfiką procesu produkcyjnego wybranego modelu, pokazujemy etykiety wszystkich opon możliwych do zamontowania.