



## RENAULT CLIO techno TCe 90

**Silnik:** TCe 90

**Pojemność skokowa (cm3):** 999


**Rodzaj paliwa:** benzyna

**Rodzaj skrzyni biegów:** manualna






## Opcje i akcesoria



### Tapicerka

tapicerka materiałowa  
czarna z elementami  
skóry ekologicznej



### Kolor

czzerwony flamme



### Opony

felgi aluminiowe 16", boa  
vista czarna

### Inne opcje

koło zapasowe dojazdowe 15"

## Szczegóły dotyczące pakietów

### pakiet winter techno

fotele przednie podgrzewane

kierownica podgrzewana

kierownica ze skóry wegańskiej, perforowana, z chromowanymi elementami

fotel kierowcy i pasażera z regulacją wysokości



## Wyposażenie skonfigurowanego pojazdu

### WYGLĄD

felgi aluminiowe 16"  
wzór felgi aluminiowej 16" boa vista  
czarna  
lusterka w kolorze czarnym  
tapicerka materiałowa czarna z elementami skóry ekologicznej  
antena w kształcie płetwy rekina  
chromowana końcówka wydechu  
oznaczenie Renault  
klamka drzwi z osłonką otworu na klucz w kolorze nadwozia  
czarna dolna listwa z chromowanymi elementami  
szyby tylne przyciemniane  
słupki drzwi w kolorze lśniącej czerni  
chromowane elementy grilla

### MULTIMEDIA

mapa Europy wersja standardowa  
replikacja ekranu smartphona za pomocą WiFi (bezprzewodowa)  
system multi-sense  
system easy link z ekranem 7" i nawigacją  
zespół wskaźników i zegarów z wyświetlaczem cyfrowym 7"

### KOMFORT I WNĘTRZE

przednia szyba niepodgrzewana  
karta Renault Hands Free  
tylna kanapa dzielona w układzie 1/3-2/3  
szyby przednie regulowane elektrycznie z włącznikiem impulsowym  
zaczepy do siatki w bagażniku  
konsola centralna z podłokietnikiem  
tapicerka materiałowa  
system mocowania fotelików Isofix

szyby tylne regulowane elektrycznie z włącznikiem impulsowym  
deska rozdzielcza z miękkiego tworzywa

### WIDOCZNOŚĆ I OŚWIETLENIE

światła do jazdy dziennej LED  
osłony przeciwsłoneczne bez oświetlenia  
lusterka sterowane i składane elektrycznie, podgrzewane, z czujnikiem temperatury  
elektrochromatyczne lusterko wewnętrzne  
tylne światła Full LED 3D, pojedyncze światło cofania  
lampka sufitowa przednia i tylna LED - podwójna  
światła przednie full LED "C shape" z efektem oczu

### PROWADZENIE POJAZDU

system kontroli zmęczenia kierowcy (DDAW)  
regulator-ogranicznik prędkości  
system wspomagania parkowania tyłem  
przygotowanie do instalacji alkomatu  
system ostrzegania o nadmiernej prędkości (OSP/TSR/ISA)  
tryb ECO  
kamera cofania  
system kontroli ciśnienia w oponach - pośredni  
My Safety Switch  
ograniczenie prędkości do 180 km/h  
czujnik deszczu  
wskaźnik zmiany biegów z informacją o jeździe ECO



## OGRZEWANIE I WENTYLACJA

klimatyzacja automatyczna

## BEZPIECZEŃSTWO

system wspomagania nagłego hamowania

możliwość dezaktywacji poduszki

powietrznej pasażera

aktywny system wspomagania nagłego

hamowania z wykrywaniem pieszych i

rowerzystów

3 punktowy tylny pas bezpieczeństwa

HSA - Asystent ruszania pod górę

przednie 3 punktowe pasy

bezpieczeństwa ze zwiłaczami

łączność RCall z numerem alarmowym 112

system ABS

poduszki powietrzne boczne i kurtynowe

sygnał informujący o niezapięciu pasów

bezpieczeństwa

funkcja połączenia alarmowego eCall (112)

system kontroli bezpiecznej odległości

system utrzymywania pasa ruchu

poduszki powietrzne przednie

## Dane techniczne

### Pojemność zbiornika paliwa (l)

pojemność zbiornika paliwa (l): 42

Liczba drzwi: 5

Rodzaj nadwozia: hatchback

### Zużycie paliwa i emisja spalin

WLTP

Emisja CO2 cykl mieszany WLTP 119

(g/km):

Zużycie paliwa cykl mieszany 5.3

WLTP (l/100 km):

### Układ kierowniczy

Średnica zawracania (m): 10,42

### Koła i opony

Opony felgi aluminiowe 16",

standardowe: boa vista czarna

### Osiągi

Prędkość maksymalna (km/h): 180

1000 m ze startu zatrzymanego 33,8

(s):

400 m ze startu zatrzymanego 18,6

(s):

Przyspieszenie 0-100 km/h (s): 12,2

### Dopuszczalna masa całkowita

Maksymalna masa całkowita 2509

zespołu pojazdów (kg):

Maksymalna masa przyczepy 575

bez hamulca (kg):

Maksymalna masa przyczepy z 900

hamulcem (kg):

Maksymalna ładowność (kg): 391

Minimalna masa pojazdu 1082

gotowego do jazdy (bez opcji)

(kg):

Maksymalna masa całkowita 1605

pojazdu (kg):

### Układ napędowy

Rodzaj napędu: przedni

### Typ nadwozia



## Silnik

Liczba zaworów:	12
Typ wtrysku paliwa:	wielopunktowy
Procedura homologacji:	1
Moc maksymalna kW (KM):	67 (90)
Protokół homologacji:	WLTP
Rodzaj paliwa:	benzyna
Maksymalny moment obrotowy w Nm:	160
Liczba cylindrów:	3
Pojemność skokowa (cm3):	999
Norma emisji spalin:	EURO6

## Wymiary

Zwis przedni:	833
Wysokość pojazdu nieobciążonego bez relingów (mm):	1440
Długość całkowita:	4053
Wysokość bez obciążenia z otwartą klapą tylną:	1978
Szerokość całkowita:	1798
Zwis tylny:	637
Szerokość całkowita z lusterkami zewnętrznymi:	1988
Wysokość całkowita:	1439

Szerokość górnej części bagażnika:	899
Szerokość dolnej części bagażnika:	1000
Rozstaw osi:	2583
Prześwit pojazdu:	142

## Typ techniczny

Typ techniczny:	RJABE2MT6WA2GA530E
Liczba miejsc siedzących:	5

## Skrzynia biegów

Liczba biegów do przodu:	6
Rodzaj skrzyni biegów:	manualna

## Aerodynamika

Poziom hałasu przy 50 km/h (dB):	68
----------------------------------	----

## Pojemność bagażnika (dm3 VDA)

Pojemność przestrzeni bagażowej min. (dm3):	301
Pojemność przestrzeni bagażowej maks. po złożeniu kanapy (dm3):	1069

Aby uzyskać więcej informacji na temat pojazdu i ceny, skontaktuj się z doradcą handlowym. Prezentowane zdjęcia pojazdu i akcesoriów mają charakter poglądowy. Kolory i niektóre zewnętrzne lub wewnętrzne elementy mogą różnić się od rzeczywistych. Parametry techniczne, wyposażenie, ceny i specyfikacja pojazdów, a także ceny części zamiennych i akcesoriów oraz koszty usług serwisowych, mogą ulegać zmianom i są aktualizowane. Podane informacje nie stanowią oferty w rozumieniu art. 66 i kolejnych Kodeksu cywilnego, a także nie stanowią zaproszenia do rokowań. Indywidualne uzgodnienie właściwości, specyfikacji i ceny pojazdu, części zamiennych lub akcesoriów oraz czasu i sposobu ich dostawy następuje w umowie zawieranej u Autoryzowanych Partnerów

ZNAJDŹ SWOJĄ SPERSONALIZOWANĄ KONFIGURACJĘ

W INTERNECIE <https://www.renault.pl/>



## KONFIGURACJA RENAULT CLIO

Data utworzenia: 24/09/2024



### [BTNPRO](#)

- Skanując swój QR kod

U DEALERA

- Podając doradcy handlowemu kod swojej konfiguracji : BTNPRO



### Nieźróźnicowane półoźenie przód/tył



**Continental** 0311051

195/55 R 16 87 H C1


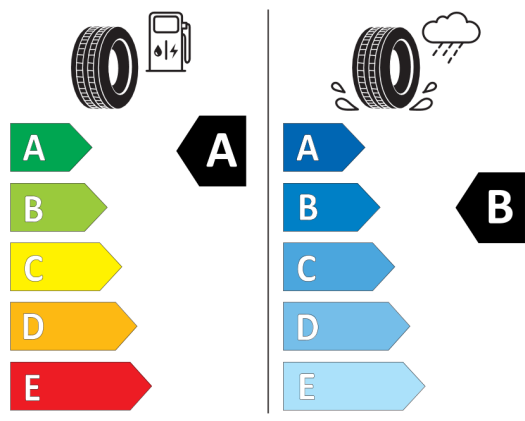


2020/740



**GOODYEAR** 543097

195/55R16 87 H C1


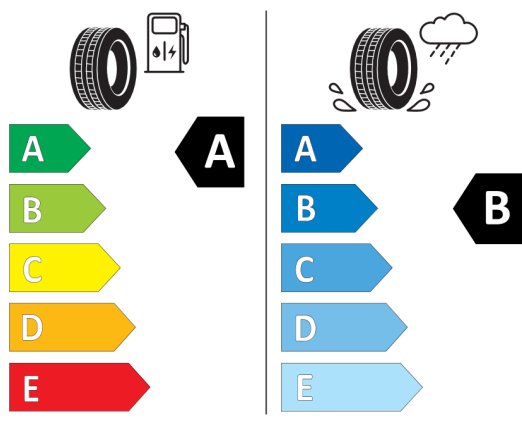


2020/740



**BRIDGESTONE** 61731000

195/55 R16 87 H C1



2020/740

\*W związku ze specyfiką procesu produkcyjnego wybranego modelu, pokazujemy etykiety wszystkich opon możliwych do zamontowania.