



RENAULT RAFALE esprit Alpine E-Tech full hybrid 200

Silnik: E-Tech full hybrid 200

Pojemność skokowa (cm³): 1199


Rodzaj paliwa: benzyna / HEV

Rodzaj skrzyni biegów: automatyczna





Opcje i akcesoria



Tapicerka

tapicerka z Alcantary
łączona ze skórą
ekologiczną TEP czarno-
niebieska



Kolor

czarny etoile



Opony

felgi aluminiowe 20"
castellet

Inne opcje

fotele przednie regulowane elektrycznie z
pamięcią ustawień i reg. lędź. z masażem
dla kierowcy
koło zapasowe dojazdowe

Szczegóły dotyczące pakietów

pakiet driving

światła przednie full LED Matrix vision
system active driver assist (ADA)
inteligentny aktywny regulator prędkości (i-ACC)



pakiet city premium

czujniki parkowania tył, przód, bok + Hands Free Parking
kamera 3D 360 st.

elektrycznie regulowane i składane lusterka boczne z pamięcią

oświetlenie podłoża logo Renault z lusterek bocznych

Wyposażenie skonfigurowanego pojazdu

WYGLĄD

ozdobna listwa progu bagażnika
nadwozie jednokolorowe
pakiet stylistyczny nadwozia esprit Alpine
obudowy lusterek bocznych w kolorze czarnym
felgi aluminiowe 20"
szyby przednie barwione, akustyczne i tylne przyciemniane
wzór felg 20" castellet

MULTIMEDIA

gniazdo 12V + 2 gniazda USB-C z przodu + 4 gniazda USB-C z tyłu
język polski
elektroniczna instrukcja pojazdu w systemie multimedialnym
funkcja łączności z usługami online na 5 lat
openR link 12" DAB, nawigacja, usługi Google, Arkamys z 6 głośnikami
system multi-sense (3. generacji) z funkcją living lights
zespół zegarów i wskaźników z kolorowym 12,3-calowym ekranem TFT
ładowarka indukcyjna

kierownica Alpine pokryta tworzywem Fraganza (TEP)
tapicerka z Alcantary łączona ze skórą ekologiczną TEP czarno-niebieska
podgrzewana przednia szyba
podgrzewana kierownica
podgrzewane fotele przednie
ozdobne listwy progowe
nawiewy dla pasażerów z tyłu
lusterko wewnętrzne do obserwowania dzieci z tyłu
osłony przeciwsłoneczne z oświetleniem LED
pakiet stylistyczny wnętrza esprit Alpine
wysoka konsola między przednimi fotelami z podłokietnikiem
elektrycznie otwierana klapa bagażnika
szyby tylne sterowane elektrycznie
system air quality (filtr PM 2.5, funkcja oczyszczania powietrza w kabinie)
tylna kanapa dzielona 40/20/40
podgrzewana tylna szyba
centralny zamek
kolumna kierownicy regulowana w dwóch płaszczyznach
szyby przednie sterowane elektrycznie
przednie zagłówki z regulacją portfelową
klimatyzacja automatyczna dwustrefowa

KOMFORT I WNĘTRZE



WIDOCZNOŚĆ I OŚWIETLENIE

czujnik deszczu i zmięrczu
kierunkowskazy sekwencyjne
funkcja automatycznej zmiany świateł drogowych na mijania (AHL)
trzecie światło stopu
światła tylne LED z efektem włókien 3D
lusterko wewnętrzne
elektrochromatyczne
oświetlenie ambiente wnętrza
światła do jazdy dziennej LED
oświetlenie wnętrza LED z włącznikiem dotykowym
kierunkowskazy w lusterkach bocznych

PROWADZENIE POJAZDU

łopatki za kierownicą
system wspomagania nagłego hamowania podczas jazdy do tyłu (R-AEB)
funkcja bezpiecznego wysiadania (OSE)
system awaryjnego utrzymywania pasa ruchu (ELKA)
system 4Control advanced
system kontroli bezpiecznej odległości (DW)
wskaźnik zmiany biegu (GSI)
system kontroli martwego pola (BSW)
tryb eco drive
aktywny regulator prędkości (ACC)
system kontroli zmęczenia kierowcy (DDAW)

automatyczny elektromechaniczny hamulec postojowy
aktywny system wspomagania nagłego hamowania (AEBS)
przygotowanie do montażu alkotestu
system ostrzegający pieszych (AVAS)
systemy automatycznej regulacji prędkości (OSP/TSR/ISA)
system multi collision brake (MCB)
system my safety shield

BEZPIECZEŃSTWO

pasy bezpieczeństwa trzypunktowe
mocowanie fotelika ISOFIX
ABS
AFU
połączenie alarmowe eCall
system kontroli ciśnienia w oponach (pośredni)
przygotowanie do montażu alarmu
poduszki powietrzne boczne, kurtynowe
pasy bezpieczeństwa z przodu z regulacją wysokości
poduszki powietrzne kierowcy i pasażera oraz centralna
ESP z systemem Trailer Stability Assist (TSA), Hill Assist i Hill Descent Control
3 zagłówki dla pasażerów z tyłu
czujnik niezapięcia pasów bezpieczeństwa

BATERIA I ŁADOWANIE

akumulator trakcyjny 2 kWh

Dane techniczne

Pojemność zbiornika paliwa (l)

pojemność zbiornika paliwa (l): 55

Bateria i ładowanie

pojemność akumulatora: 2 kWh
napięcie nominalne: 400V



Zużycie paliwa i emisja spalin WLTP

Emisja CO2 cykl mieszany WLTP (g/km):	107
Zużycie paliwa cykl mieszany WLTP (l/100 km):	4,7

Osiągi

Prędkość maksymalna (km/h):	180
1000 m ze startu zatrzymanego (s):	30,6
400 m ze startu zatrzymanego (s):	17,1
Przyspieszenie 0-100 km/h (s):	8,9

Układ napędowy

Rodzaj napędu:	przedni
----------------	---------

Typ nadwozia

Liczba drzwi:	5
Rodzaj nadwozia:	SUV coupe

Układ kierowniczy

Średnica zawracania (m):	10,4
--------------------------	------

Układ hamulcowy

Hamulce tylne (typ, średnica):	tarczowe pełne 330 mm
Hamulce przednie (typ, średnica):	tarczowe wentylowane 350 mm

Koła i opony

Opony standardowe:	245/45 R20 100V
--------------------	-----------------

Dopuszczalna masa całkowita

Maksymalna masa całkowita zespołu pojazdów (kg):	3680
Maksymalna masa przyczepy bez hamulca (kg):	750
Maksymalna masa przyczepy z hamulcem (kg):	1500
Maksymalna ładowność (kg):	409
Minimalna masa pojazdu gotowego do jazdy (bez opcji) (kg):	1660
Maksymalna masa całkowita pojazdu (kg):	2180

Silnik

Liczba zaworów:	12
Procedura homologacji:	1
Moc maksymalna kW (KM):	146 (199)
Protokół homologacji:	WLTP
Maksymalny moment obrotowy w Nm:	205 (TCe) + 205 (E-motor)
Rodzaj paliwa:	benzyna / HEV
Liczba cylindrów:	3
Norma emisji spalin:	Euro6 Dfull
Pojemność skokowa (cm ³):	1199

Wymiary

Zwis przedni:	942
Wysokość pojazdu nieobciążonego z relingami (mm):	1613
Długość całkowita:	4710
Szerokość całkowita:	1866
Wysokość bez obciążenia z otwartą klapą tylną:	2251
Zwis tylny:	1029
Wysokość całkowita:	1613
Szerokość całkowita z lusterkami zewnętrznymi:	2085
Szerokość dolnej części bagażnika:	1031



Rozstaw osi: 2738
Prześwit pojazdu: 174

Aerodynamika

Poziom hałasu przy 50 km/h (dB): 66

Typ techniczny

Typ techniczny: RHNDH2R25W3620000
Liczba miejsc siedzących: 5

Pojemność bagażnika (dm³ VDA)

Pojemność przestrzeni bagażowej min. (dm³): HEV: 528 (630 l) / PHEV: 539 l
Pojemność przestrzeni bagażowej maks. po złożeniu kanapy (dm³): HEV: 1600 (1910 l) / PHEV: 1826 l

Skrzynia biegów

Rodzaj skrzyni biegów: automatyczna
Liczba biegów do przodu: 15

Aby uzyskać więcej informacji na temat pojazdu i ceny, skontaktuj się z doradcą handlowym. Prezentowane zdjęcia pojazdu i akcesoriów mają charakter poglądowy. Kolory i niektóre zewnętrzne lub wewnętrzne elementy mogą różnić się od rzeczywistych. Parametry techniczne, wyposażenie, ceny i specyfikacja pojazdów, a także ceny części zamiennych i akcesoriów oraz koszty usług serwisowych, mogą ulegać zmianom i są aktualizowane. Podane informacje nie stanowią oferty w rozumieniu art. 66 i kolejnych Kodeksu cywilnego, a także nie stanowią zaproszenia do rokowań. Indywidualne uzgodnienie właściwości, specyfikacji i ceny pojazdu, części zamiennych lub akcesoriów oraz czasu i sposobu ich dostawy następuje w umowie zawieranej u Autoryzowanych Partnerów

ZNAJDŹ SWOJĄ SPERSONALIZOWANĄ KONFIGURACJĘ

W INTERNECIE <https://www.renault.pl/>

[6PSU8E](#)

- Skanując swój QR kod

U DEALERA

- Podając doradcy handlowemu kod swojej konfiguracji : 6PSU8E


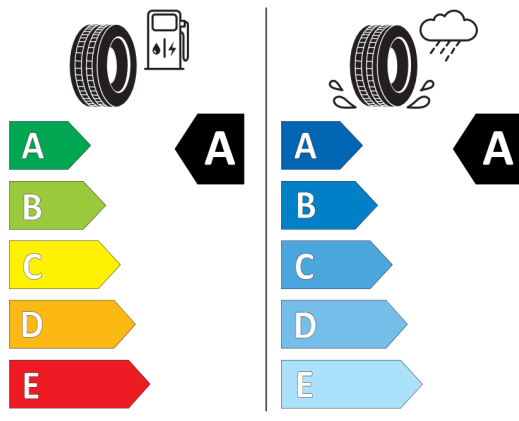


Nieźróźnicowane półoźenie przód/tył



Bridgestone 27556

245/45 R20 99 V C1



2020/740

*W zwiąźku ze specyfiką procesu produkcyjnego wybranego modelu, pokazujemy etykiety wszystkich opon możliwych do zamontowania.