




RENAULT KANGOO EQUILIBRE TCe 100

Silnik: TCe 100 BVM

Pojemność skokowa (cm³): 1333


Rodzaj paliwa: BENZYNA

Rodzaj skrzyni biegów: manualna





Opcje i akcesoria



Tapicerka

tapicerka tekstylna



Kolor

biały mineral



Opony

koła stalowe 16"

Inne opcje

przeszkłone drzwi tylne otwierane pod kątem 180

światła przeciwmgłowe LED

Wyposażenie skonfigurowanego pojazdu

WYGLĄD

tapicerka tekstylna

lusterka zewnętrzne w kolorze czarnym

koła stalowe 16"

klamki w kolorze nadwozia

kołpaki 16", LIMAN

zderzaki lakierowane w kolorze nadwozia

MULTIMEDIA

system Easy Link 8"

usługi online



KOMFORT I WNĘTRZE

przystosowanie pod montaż galerijki dachowej
nawiewy ogrzewania w drugim rzędzie siedzeń
zamykany schowek pasażera
fotel kierowcy z regulacją wysokości
czujniki parkowania tył
czujnik światła i deszczu
konsola centralna z podłokietnikiem
klimatyzacja manualna
oświetlenie w drugim rzędzie siedzeń
usunięcie siedzeń z 3 rzędu
fotele przednie niepodgrzewane
przesuwne drzwi prawe przeszklone z szybą otwieraną
lusterko wewnętrzne standardowe
przesuwne drzwi lewe przeszklone z szybą otwieraną
centralny zamek
schowek podsufitowy
elektryczne szyby z włącznikiem impulsowym po stronie kierowcy
standardowy fotel pasażera
lusterka zewnętrzne elektryczne, podgrzewane i składane
cyfrowy panel kierowcy TFT 7"
ogrzewana szyba tylna
wycieraczka szyby tylnej
kierownica z tworzywa
kluczyk standardowy
składana kanapa tylna

BEZPIECZEŃSTWO

system aktywnego hamowania awaryjnego (AEBS)
czujniki ciśnienia opon (pośrednie)
system ostrzegania o zmęczeniu kierowcy
system rozpoznawania znaków drogowych
automatyczne światła drogowe
system E-Call (wezwanie pomocy w razie wypadku)
drążek zmiany biegów z elementami chromowanymi
lakierowana listwa szyny drzwi przesuwnych
przyciemniane szyby
kierunkowskazy LED w lusterkach bocznych
zestaw naprawczy
zestaw zabezpieczający przed uderzeniami żwiru
światła FULL LED
regulator prędkości
światła do jazdy dziennej LED
poduszka powietrzna kierowcy i pasażera
funkcja odłączenia poduszki powietrznej pasażera
sygnalizacja niezapięcia pasów w drugim rzędzie
ESP + Hill Start Assist
system utrzymania pasa ruchu
poduszki kurtynowe w drugim rzędzie siedzeń

Dane techniczne

Pojemność zbiornika paliwa (l)

pojemność zbiornika paliwa (l): 54

Zużycie paliwa i emisja spalin

WLTP



Emisja CO2 cykl mieszany WLTP (g/km):	155	Minimalna masa pojazdu gotowego do jazdy (bez opcji) (kg):	1585
Zużycie paliwa cykl mieszany WLTP (l/100 km):	6.8	Maksymalna masa całkowita pojazdu (kg):	2071

Osiągi

Prędkość maksymalna (km/h):	168
Przyspieszenie 0-100 km/h (s):	14,67

Układ napędowy

Rodzaj napędu:	na przednie koła
-----------------------	------------------

Typ nadwozia

Liczba drzwi:	5
Rodzaj nadwozia:	combivan

Układ kierowniczy

Średnica zawracania (m):	11,31/11,75
---------------------------------	-------------

Układ hamulcowy

Hamulce tylne (typ, średnica):	TA 9"
Hamulce przednie (typ, średnica):	DV 280 x 24

Koła i opony

Opony standardowe:	205/60 R16
---------------------------	------------

Dopuszczalna masa całkowita

Maksymalna masa całkowita zespołu pojazdów (kg):	3571
Maksymalna masa przyczepy bez hamulca (kg):	750
Maksymalna masa przyczepy z hamulcem (kg):	1500
Maksymalna ładowność (kg):	492

Silnik

Liczba zaworów:	16
Typ wtrysku paliwa:	bezpośredni
Procedura homologacji:	1
Moc maksymalna kW (KM):	075 (100)
Protokół homologacji:	WLTP
Maksymalny moment obrotowy w Nm:	200
Rodzaj paliwa:	BENZYNA
Liczba cylindrów:	4
Norma emisji spalin:	EURO6E
Pojemność skokowa (cm³):	1333

Wymiary

Zwis przedni:	960
Wysokość pojazdu nieobciążonego bez relingów (mm):	1838
Długość całkowita:	4486
Szerokość całkowita:	1860
Wysokość otwarcia tylnej klapy:	1705
Wysokość progu załadunku:	594
Maksymalna długość części ładunkowej:	2631
Zwis tylny:	810
Wysokość całkowita:	1838/1893
Szerokość całkowita z lusterkami zewnętrznymi:	2159
Szerokość dolnej części bagażnika:	1190
Dł. części bagażowej przy złożonej tylnej kanapie:	1865
Rozstaw osi:	2716
Prześwit pojazdu:	164



Typ techniczny

Typ techniczny: RFKRKFMA6A644E10B0
Liczba miejsc siedzących: 5

Poziom hałas przy 50 km/h (dB): 67

Skrzynia biegów

Rodzaj skrzyni biegów: manualna
Liczba biegów do przodu: 6

Pojemność bagażnika (dm³)

Pojemność przestrzeni bagażowej min. (dm³): 775
Pojemność przestrzeni bagażowej maks. po złożeniu kanapy (dm³): 2800

Aerodynamika

Aby uzyskać więcej informacji na temat pojazdu i ceny, skontaktuj się z doradcą handlowym. Prezentowane zdjęcia pojazdu i akcesoriów mają charakter poglądowy. Kolory i niektóre zewnętrzne lub wewnętrzne elementy mogą różnić się od rzeczywistych. Parametry techniczne, wyposażenie, ceny i specyfikacja pojazdów, a także ceny części zamiennych i akcesoriów oraz koszty usług serwisowych, mogą ulegać zmianom i są aktualizowane. Podane informacje nie stanowią oferty w rozumieniu art. 66 i kolejnych Kodeksu cywilnego, a także nie stanowią zaproszenia do rokowań. Indywidualne uzgodnienie właściwości, specyfikacji i ceny pojazdu, części zamiennych lub akcesoriów oraz czasu i sposobu ich dostawy następuje w umowie zawieranej u Autoryzowanych Partnerów

ZNAJDŹ SWOJĄ SPERSONALIZOWANĄ KONFIGURACJĘ

W INTERNECIE <https://www.renault.pl/>

[JQQEGO](#)

- Skanując swój QR kod

U DEALERA

- Podając doradcy handlowemu kod swojej konfiguracji : JQQEGO


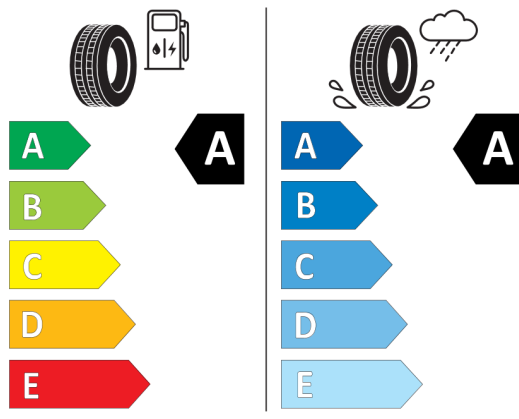


Nieźróźnicowane połoźenie przód/tył



Continental 0312166

205/60 R 16 96 H XL C1



2020/740

*W zwiąźku ze specyfiką procesu produkcyjnego wybranego modelu, pokazujemy etykiety wszystkich opon możliwych do zamontowania.