



RENAULT MASTER Furgon FWD EXTRA 3,5T L3H2 2.3 dCi 135 E6e

Silnik: dCi 135

Pojemność skokowa (cm³): 2299

Rodzaj paliwa: olej napędowy

Rodzaj skrzyni biegów: manualna






Opcje i akcesoria



Tapicerka

tapicerka materiałowa
Kompo



Kolor

szary urban



Opony

16" (kołpak Maxi)

Inne opcje

czujniki wspomagające parkowanie tyłem
kołpaki ozdobne Maxi
regulator ogranicznik prędkości

tylne drzwi nieprzeszkłone otwierane pod kątem 270o
zbiornik paliwa 105 l
światła przeciwmgłowe

Szczegóły dotyczące pakietów

pakiet Control 2

regulator ogranicznik prędkości
czujniki wspomagające parkowanie tyłem
światła przeciwmgłowe



pakiet Załadunek 3

podłoga dodatkowa z płyty wiórowej z powłoką wodoodporną i antypoślizgową
kompletne wykończenie ścian bocznych furgonu (oprócz podwyższenia H3)
punkty mocujące ładunku w ścianach bocznych

Wyposażenie skonfigurowanego pojazdu

WYGLĄD

stalowe obręcze kół 16"

BEZPIECZEŃSTWO - ADAS - SPECJALISTYCZNE

bez systemu S&S

koło zapasowe standardowe, opona
letnia

system kontroli trakcji ESC

centralny zamek

kluczyk centralnego zamka z funkcją
selektywnego otwierania drzwi

poduszka powietrzna kierowcy

system wspomagania nagłego
hamowania

alternator 185A

czujnik światła i czujnik deszczu

światła do jazdy dziennej LED

sygnalizator niezapiętych pasów
(kierowca i pasażerowie)

wskaźnik zmiany biegu

MULTIMEDIA

radiodtwarzacz z DAB

KOMFORT - KABINA KIEROWCY

klimatyzacja manualna

filtr przeciwpyłkowy

czynnik klimatyzacji R134A

otwarty schowek na konsoli centralnej
szyby przednie elektryczne z włącznikiem
impulsowym po stronie kierowcy

wyłożenie przegrody działowej od strony
kabiny pasażerskiej wykładziną

wielofunkcyjna kanapa ze składanym
oparciem (stolik obrotowy) i schowkiem w
siedzisku

tapicerka materiałowa Kompo

fotel kierowcy z regulacją pochylenia
oparcia i lędźwiową

lusterka zewnętrzne regulowane
elektrycznie

wysuwany schowek na rękawiczki EASY
LIFE

wysuwany stolik EASY LIFE pod komputer
z uchwytem na kubek

podłokietnik kierowcy

PRZESTRZEŃ ŁADUNKOWA

stała ścianka działowa bez okna

WYGLĄD ZEWNĘTRZNY

ściana lewa środkowa nieprzeszklona

drzwi prawe odsuwane nieprzeszklone



Dane techniczne

Pojemność (l)

Pojemność zbiornika paliwa (l): 105

Zużycie i emisja spalin WLTP

Emisja CO₂ g/km WLTP: 245

Zużycie paliwa cykl mieszany WLTP (l/100 km): 9.3

Osiągi

Prędkość maksymalna (km/h): 144

Układ napędowy

Typ napędu: Przedni

Wersja

Liczba drzwi: 2

Rodzaj nadwozia: Furgon

Układ kierowniczy

Średnica zawracania pomiędzy

krawężnikami/murem (m): 15,7 / 16,2

Układ hamulcowy

Hamulce tylne (typ, średnica): DP-305

Hamulce przednie (typ, średnica): DV-302

Koła i opony

Ogumienie standardowe przednie/tylne: 225/65 R 16

Masa (kg)

Ładowność: 1158

Maksymalna masa całkowita pojazdu: 3500

Maksymalna masa przyczepy z hamulcem: 2500

Maksymalna masa przyczepy bez hamulca: 750

Silnik

Typ silnika: silnik Diesla

Pojemność skokowa (cm³): 2299

Liczba cylindrów: 4

Ilość zaworów: 16

Moc maksymalna kW (KM): 100 (135)

Maksymalny moment obrotowy Nm: 360

Typ wtrysku paliwa: Bezpośredni Common Rail + turbosprężarka

Rodzaj paliwa: olej napędowy

Filtr cząstek stałych: FAP

Norma emisji spalin: EURO6e

Procedura homologacji: 1

Wymiary

Szerokość całkowita: 2070

Wysokość części ładunkowej: 1894

Wysokość progu załadunku: 543 / 557

Maksymalna długość części ładunkowej: 3680

Wysokość całkowita: 2488

Szerokość całkowita z

lusterkami zewnętrznymi: 2470

Szerokość wewnętrzna drzwi

bocznych odsuwanych: 1270

Zwis tylny: 1024

Długość całkowita: 6225



Rozstaw osi:	4332	Liczba biegów do przodu:	6
Zwis przedni:	869	Rodzaj skrzyni biegów:	manualna
Prześwit pojazdu:	172		
Szerokość pomiędzy nadkolami:	1380		

Typ techniczny

Liczba miejsc siedzących:	3
Typ techniczny:	MAFM00M06W3113J3TC

Aerodynamika

Poziom hałasu przy 50 km/h (dB):	70.0
---	------

Pojemność (m³/dm³)

Objętość ładunkowa w m³/dm³:	13
---	----

Skrzynia biegów

Aby uzyskać więcej informacji na temat pojazdu i ceny, skontaktuj się z doradcą handlowym. Prezentowane zdjęcia pojazdu i akcesoriów mają charakter poglądowy. Kolory i niektóre zewnętrzne lub wewnętrzne elementy mogą różnić się od rzeczywistych. Parametry techniczne, wyposażenie, ceny i specyfikacja pojazdów, a także ceny części zamiennych i akcesoriów oraz koszty usług serwisowych, mogą ulegać zmianom i są aktualizowane. Podane informacje nie stanowią oferty w rozumieniu art. 66 i kolejnych Kodeksu cywilnego, a także nie stanowią zaproszenia do rokowań. Indywidualne uzgodnienie właściwości, specyfikacji i ceny pojazdu, części zamiennych lub akcesoriów oraz czasu i sposobu ich dostawy następuje w umowie zawieranej u Autoryzowanych Partnerów

ZNAJDŹ SWOJĄ SPERSONALIZOWANĄ KONFIGURACJĘ

W INTERNECIE <https://www.renault.pl/>

[M5J4FX](#)

- Skanując swój QR kod

U DEALERA

- Podając doradcy handlowemu kod swojej konfiguracji : M5J4FX



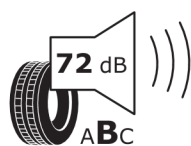
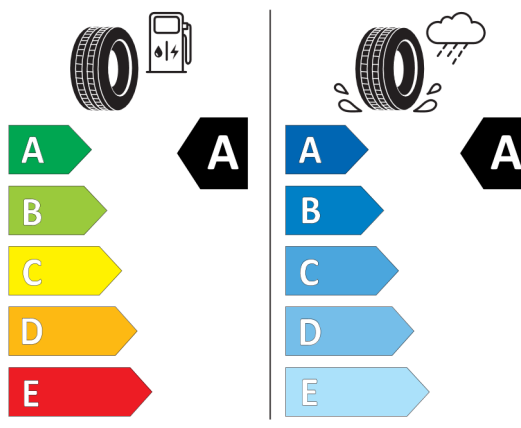
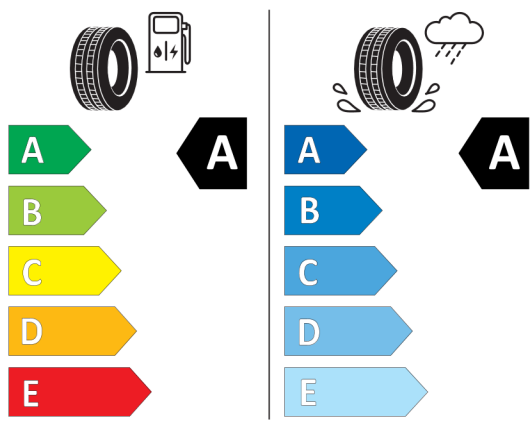
Nieodróżniane położenie przód/tył




Continental 0451608
225/65 R 16 C 112/110 T C2



BRIDGESTONE 12709
225/65 R16 C 8 PR 112/110 T C2



2020/740



2020/740

*W związku ze specyfiką procesu produkcyjnego wybranego modelu, pokazujemy etykiety wszystkich opon możliwych do zamontowania.