




## RENAULT KANGOO TECHNO Blue dCi 115

**Silnik:** Blue dCi 115 BVM

**Pojemność skokowa (cm<sup>3</sup>):** 1461


**Rodzaj paliwa:** DIESEL

**Rodzaj skrzyni biegów:** manualna





## Opcje i akcesoria



### Tapicerka

tapicerka tekstylna CHIKU



### Kolor

biały mineral



### Opony

felgi aluminiowe 17"

### Inne opcje

koło zapasowe

siatka oddzielająca przestrzeń bagażową  
w drugim rzędzie  
uchwyt na telefon  
ładowarka indukcyjna

## Wyposażenie skonfigurowanego pojazdu

### WYGLĄD

lusterka zewnętrzne w kolorze czarnym  
wzór wykończenia VERESTE  
tapicerka tekstylna CHIKU  
klamki w kolorze nadwozia  
felgi aluminiowe 17"  
zderzaki lakierowane w kolorze nadwozia

### MULTIMEDIA

usługi online  
system EASY LINK 8" z nawigacją

### KOMFORT I WNĘTRZE



nawiewy klimatyzacji w drugim rzędzie  
siedzeń  
nawiewy ogrzewania w drugim rzędzie  
siedzeń  
stoliki w oparciach foteli przednich  
schowek EASY LIFE  
fotel kierowcy z regulacją wysokości i  
regulacją lędźwiową  
czujnik światła i deszczu  
konsola centralna z podłokietnikiem  
oświetlenie w drugim rzędzie siedzeń  
klimatyzacja automatyczna dwustrefowa  
czujniki parkowania przód/tył/bok  
usunięcie siedzeń z 3 rzędu  
fotele przednie niepodgrzewane  
przesuwne drzwi prawe przeszklone z  
szybą otwieraną  
lusterko elektrochromatyczne  
przesuwne drzwi lewe przeszklone z szybą  
otwieraną  
centralny zamek  
dodatkowe lusterko wewnętrzne  
szyby tylne sterowane elektrycznie  
kamera cofania  
schowek podsufitowy  
elektryczne szyby z włącznikiem  
impulsowym po stronie kierowcy  
lusterka zewnętrzne elektryczne,  
podgrzewane i składane  
składany fotel pasażera  
cyfrowy panel kierowcy TFT 7"  
ogrzewana szyba tylna  
wycieraczka szyby tylnej  
skórzana kierownica  
przeszklona kłapa tylna  
relingi dachowe  
iKey (karta Hands Free)  
składana kanapa tylna

## PROWADZENIE POJAZDU

x

## BEZPIECZEŃSTWO

system aktywnego hamowania  
awaryjnego (AEBS)  
czujniki ciśnienia opon (pośrednie)  
system ostrzegania o zmęczeniu kierowcy  
system rozpoznawania znaków  
drogowych  
automatyczne światła drogowe  
system E-Call (wezwanie pomocy w razie  
wypadku)  
drażek zmiany biegów z elementami  
chromowanymi  
lakierowana listwa szyny drzwi  
przesuwnych  
przyciemniane szyby  
kierunkowskazy LED w lusterkach  
bocznych  
zestaw zabezpieczający przed  
uderzeniami żwiru  
światła FULL LED  
regulator prędkości  
światła do jazdy dziennej LED  
poduszka powietrzna kierowcy i pasażera  
funkcja odłączenia poduszki powietrznej  
pasażera  
sygnalizacja niezapięcia pasów w drugim  
rzędzie  
ESP + Hill Start Assist  
elektryczny hamulec postojowy  
system utrzymania pasa ruchu  
poduszki kurtynowe w drugim rzędzie  
siedzeń

## Dane techniczne



<b>Pojemność zbiornika paliwa (l)</b>		<b>Maksymalna masa przyczepy bez hamulca (kg):</b>	750
pojemność zbiornika paliwa (l):	54	<b>Maksymalna masa przyczepy z hamulcem (kg):</b>	1500
<b>Zużycie paliwa i emisja spalin WLTP</b>		<b>Maksymalna ładowność (kg):</b>	417
<b>Emisja CO2 cykl mieszany WLTP (g/km):</b>	141	<b>Minimalna masa pojazdu gotowego do jazdy (bez opcji) (kg):</b>	1690
<b>Zużycie paliwa cykl mieszany WLTP (l/100 km):</b>	5.4	<b>Maksymalna masa całkowita pojazdu (kg):</b>	2134
<b>Osiągi</b>		<b>Silnik</b>	
<b>Prędkość maksymalna (km/h):</b>	174	<b>Liczba zaworów:</b>	8
<b>Przyspieszenie 0-100 km/h (s):</b>	13,6	<b>Typ wtrysku paliwa:</b>	common rail
<b>Układ napędowy</b>		<b>Procedura homologacji:</b>	1
<b>Rodzaj napędu:</b>	na przednie koła	<b>Moc maksymalna kW (KM):</b>	085 (115)
<b>Typ nadwozia</b>		<b>Protokół homologacji:</b>	WLTP
<b>Liczba drzwi:</b>	5	<b>Maksymalny moment obrotowy w Nm:</b>	270
<b>Rodzaj nadwozia:</b>	combivan	<b>Rodzaj paliwa:</b>	DIESEL
<b>Układ kierowniczy</b>		<b>Liczba cylindrów:</b>	4
<b>Średnica zawracania (m):</b>	11,31/11,75	<b>Norma emisji spalin:</b>	EURO6E
<b>Układ hamulcowy</b>		<b>Pojemność skokowa (cm3):</b>	1461
<b>Hamulce tylne (typ, średnica):</b>	DP 292 x 16	<b>Wymiary</b>	
<b>Hamulce przednie (typ, średnica):</b>	DV 296 x 26	<b>Zwis przedni:</b>	960
<b>Koła i opony</b>		<b>Wysokość pojazdu nieobciążonego bez relingów (mm):</b>	1838
<b>Opony standardowe:</b>	205/55 R17	<b>Długość całkowita:</b>	4486
<b>Dopuszczalna masa całkowita</b>		<b>Szerokość całkowita:</b>	1860
<b>Maksymalna masa całkowita zespołu pojazdów (kg):</b>	3594	<b>Wysokość otwarcia tylnej klapy:</b>	1705
		<b>Wysokość progu załadunku:</b>	594
		<b>Maksymalna długość części ładunkowej:</b>	2631
		<b>Zwis tylny:</b>	810
		<b>Wysokość całkowita:</b>	1838/1893
		<b>Szerokość całkowita z lusterkami zewnętrznymi:</b>	2159



<b>Szerokość dolnej części bagażnika:</b>	1190	<b>Liczba biegów do przodu:</b>	6
<b>Dł. części bagażowej przy złożonej tylnej kanapie:</b>	1865	<b>Aerodynamika</b>	
<b>Rozstaw osi:</b>	2716	<b>Poziom hałasu przy 50 km/h (dB):</b>	68
<b>Prześwit pojazdu:</b>	164		
<b>Typ techniczny</b>		<b>Pojemność bagażnika (dm<sup>3</sup>)</b>	
<b>Typ techniczny:</b>	RFKRKHAC6B413D12B0	<b>Pojemność przestrzeni bagażowej min. (dm<sup>3</sup>):</b>	775
<b>Liczba miejsc siedzących:</b>	5	<b>Pojemność przestrzeni bagażowej maks. po złożeniu kanapy (dm<sup>3</sup>):</b>	2800
<b>Skrzynia biegów</b>			
<b>Rodzaj skrzyni biegów:</b>	manualna		

Aby uzyskać więcej informacji na temat pojazdu i ceny, skontaktuj się z doradcą handlowym. Prezentowane zdjęcia pojazdu i akcesoriów mają charakter poglądowy. Kolory i niektóre zewnętrzne lub wewnętrzne elementy mogą różnić się od rzeczywistych. Parametry techniczne, wyposażenie, ceny i specyfikacja pojazdów, a także ceny części zamiennych i akcesoriów oraz koszty usług serwisowych, mogą ulegać zmianom i są aktualizowane. Podane informacje nie stanowią oferty w rozumieniu art. 66 i kolejnych Kodeksu cywilnego, a także nie stanowią zaproszenia do rokowań. Indywidualne uzgodnienie właściwości, specyfikacji i ceny pojazdu, części zamiennych lub akcesoriów oraz czasu i sposobu ich dostawy następuje w umowie zawieranej u Autoryzowanych Partnerów

## ZNAJDŹ SWOJĄ SPERSONALIZOWANĄ KONFIGURACJĘ

W INTERNECIE <https://www.renault.pl/>

[11JV8I](#)

- Skanując swój QR kod

U DEALERA

- Podając doradcy handlowemu kod swojej konfiguracji : 11JV8I

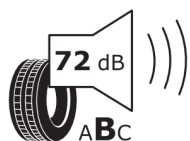
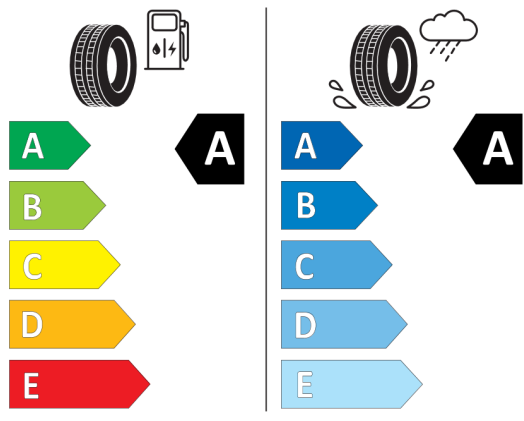


## Nieźróźnicowane półoźenie przód/tył



Continental 0358985

205/55 R 17 95 H XL C1



2020/740

\*W związku ze specyfiką procesu produkcyjnego wybranego modelu, pokazujemy etykiety wszystkich opon możliwych do zamontowania.