



RENAULT CLIO techno TCe 100 LPG

Silnik: TCe 100 LPG

Pojemność skokowa (cm³): 999


Rodzaj paliwa: benzyna / LPG

Rodzaj skrzyni biegów: manualna






Opcje i akcesoria




Tapicerka

tapicerka materiałowa grafitowa z prążkami z elementami skóry ekologicznej



Kolor

niebieski iron



Opony

obręcze kół ze stopu metali lekkich 17", Vivastella czarne

Inne opcje

kierownica skórzana

kryterium techniczne
wyjmowana podłoga bagażnika
ładowarka indukcyjna

Szczegóły dotyczące pakietów

pakiet winter comfort

fotele przednie podgrzewane
kierownica podgrzewana
kierownica skórzana

pakiet lightning techno



funkcja automatycznej zmiany świateł drogowych na mijania
światła przeciwmgłowe
światła przednie full LED "C shape" z efektem oczu

Wyposażenie skonfigurowanego pojazdu

WYGLĄD

chromowana końcówka wydechu
zewnętrzne klamki drzwi w kolorze nadwozia
słupki drzwi w kolorze lśniącej czerni
ozdobne listwy chromowane przód/bok
obudowa lusterek zewnętrznych w kolorze lśniącej czerni
lusterka zewnętrzne regulowane i składane elektrycznie
elementy chromowane grilla
antena w kształcie płetwy rekina

MULTIMEDIA

system multi-sense
zespół wskaźników i zegarów z wyświetlaczem cyfrowym 7"
system easy link z ekranem 7" i nawigacją
bezprzewodowa replikacja ekranu smartfona
mapa Europy wersja standardowa

KOMFORT I WNĘTRZE

czujnik deszczu
automatyczny hamulec postojowy z funkcją auto-hold
system mocowania fotelików Isofix
szyby tylne regulowane elektrycznie z włącznikiem impulsowym
szyby przednie regulowane elektrycznie z włącznikiem impulsowym

deska rozdzielcza z miękkiego tworzywa
konsola centralna z podłokietnikiem
wystrój wnętrza z elementami jasnoszarymi
kamera cofania
tylna kanapa dzielona w układzie 1/3-2/3
fotel kierowcy i pasażera z regulacją wysokości
karta Renault Hands Free
zaczepy do siatki w bagażniku
szyby tylne przyciemniane
tapicerka materiałowa grafitowa z prążkami z elementami skóry ekologicznej

WIDOCZNOŚĆ I OŚWIETLENIE

światła do jazdy dziennej LED
osłony przeciwsłoneczne bez oświetlenia
elektrochromatyczne lusterko wewnętrzne
światła tylne full LED pure vision w kształcie litery C z pojedynczym światłem cofania

PROWADZENIE POJAZDU

system wspomagania parkowania tyłem
zestaw do naprawy uszkodzonej opony
regulator-ogranicznik prędkości

OGRZEWANIE I WENTYLACJA

klimatyzacja automatyczna



BEZPIECZEŃSTWO

system utrzymywania pasa ruchu
system kontroli bezpiecznej odległości
poduszki powietrzne przednie
możliwość dezaktywacji poduszki
powietrznej pasażera
system ostrzegania o nadmiernej
prędkości z funkcją rozpoznawania
znaków drogowych

poduszki powietrzne boczne i kurtynowe
sygnał informujący o niezapięciu pasów
bezpieczeństwa
funkcja połączenia alarmowego eCall (112)
aktywny system wspomagania nagłego
hamowania z wykrywaniem pieszych i
rowerzystów
system wspomagania nagłego hamowania
system ABS

Dane techniczne

Pojemność zbiornika paliwa (l)

pojemność zbiornika paliwa 39 / 32
(l): (LPG)

Zużycie paliwa i emisja spalin

WLTP

Emisja CO2 cykl mieszany WLTP 122
(g/km):

Zużycie paliwa cykl mieszany 5.4
WLTP (l/100 km):

Osiągi

Prędkość maksymalna (km/h): 188
Przyspieszenie 0-100 km/h (s): 12,5

Układ napędowy

Rodzaj napędu: przedni

Typ nadwozia

Liczba drzwi: 5
Rodzaj nadwozia: hatchback

Układ kierowniczy

Średnica zawracania (m): 10,4

Układ hamulcowy

Hamulce tylne tarcze wentylowane
(typ, średnica): 260 / bębny 9"

Hamulce przednie (typ, średnica): tarcze
wentylowane
258

Koła i opony

Opony standardowe: 205/45 R17 88 H XL

Dopuszczalna masa całkowita

Maksymalna masa całkowita 2541
zespołu pojazdów (kg):

Maksymalna masa przyczepy 615
bez hamulca (kg):

Maksymalna masa przyczepy z 900
hamulcem (kg):

Maksymalna ładowność (kg): 387
Minimalna masa pojazdu 1161

gotowego do jazdy (bez opcji) (kg):

Maksymalna masa całkowita 1641
pojazdu (kg):

Silnik



Liczba zaworów:	12	Szerokość całkowita z lusterkami zewnętrznymi:	1988
Typ wtrysku paliwa:	pośredni	Wysokość całkowita:	1440
Procedura homologacji:	1	Szerokość górnej części bagażnika:	bd
Moc maksymalna kW (KM):	74 (100)	Szerokość dolnej części bagażnika:	1037
Protokół homologacji:	WLTP	Dł. części bagażowej przy złożonej tylnej kanapie:	1464
Rodzaj paliwa:	benzyna / LPG	Rozstaw osi:	2583
Maksymalny moment obrotowy w Nm:	170	Prześwit pojazdu:	135
Liczba cylindrów:	3		
Pojemność skokowa (cm³):	999		
Norma emisji spalin:	EURO6 DFull		

Wymiary

Wysokość pojazdu nieobciążonego z bagażnikiem dachowym (mm):	bd
Zwis przedni:	830
Wysokość pojazdu nieobciążonego bez bagażnika (mm):	1440
Długość całkowita:	4050
Wysokość otwarcia tylnej klapy:	bd
Wysokość progu załadunku:	770
Wysokość bez obciążenia z otwartą klapą tylną:	1979
Szerokość całkowita:	1798/1988
Maksymalna długość części ładunkowej:	1464
Zwis tylny:	637
Dł. części bagażowej na wysokości podłogi za tylną kanapą:	bd

Typ techniczny

Typ techniczny:	RJABE2MT6UAFJA5300
Liczba miejsc siedzących:	5

Skrzynia biegów

Liczba biegów do przodu:	6
Rodzaj skrzyni biegów:	manualna

Aerodynamika

Poziom hałasu przy 50 km/h (dB):	68
---	----

Pojemność bagażnika (dm³)

Pojemność przestrzeni bagażowej min. (dm³):	284
Pojemność przestrzeni bagażowej maks. po złożeniu kanapy (dm³):	1069

Aby uzyskać więcej informacji na temat pojazdu i ceny, skontaktuj się z doradcą handlowym. Prezentowane zdjęcia pojazdu i akcesoriów mają charakter poglądowy. Kolory i niektóre zewnętrzne lub wewnętrzne elementy mogą różnić się od rzeczywistych. Parametry techniczne, wyposażenie, ceny i specyfikacja pojazdów, a także ceny części zamiennych i akcesoriów oraz koszty usług serwisowych, mogą ulegać zmianom i są aktualizowane. Podane informacje nie stanowią oferty w rozumieniu art. 66 i kolejnych Kodeksu cywilnego, a także nie stanowią zaproszenia do rokowań. Indywidualne uzgodnienie właściwości, specyfikacji i ceny pojazdu, części zamiennych lub akcesoriów oraz czasu i sposobu ich dostawy następuje w umowie zawieranej u Autoryzowanych Partnerów

KONFIGURACJA RENAULT CLIO

Data utworzenia: 05/09/2024



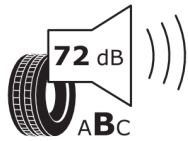
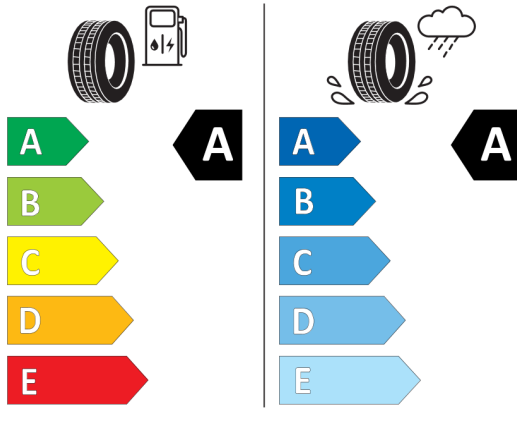


Nieźróźnicowane poźózenie przód/tył



Continental 0358499

205/45 R 17 88 H XL C1



2020/740

*W związku ze specyfiką procesu produkcyjnego wybranego modelu, pokazujemy etykiety wszystkich opon możliwych do zamontowania.