



## RENAULT CLIO techno TCe 100 LPG

**Silnik:** TCe 100 LPG

**Pojemność skokowa (cm3):** 999


**Rodzaj paliwa:** benzyna / LPG

**Rodzaj skrzyni biegów:** manualna






## Opcje i akcesoria



### Tapicerka

tapicerka materiałowa grafitowa z prążkami z elementami skóry ekologicznej



### Kolor

szary platynowy



### Opony

obwód kół ze stopu metali lekkich 16" Philia diamentowe czarne

### Inne opcje

lusterka składane manualnie  
system wspomagania parkowania przód/tył

## Wyposażenie skonfigurowanego pojazdu

### WYGLĄD

chromowana końcówka wydechu  
zewnętrzne klamki drzwi w kolorze nadwozia  
słupki drzwi w kolorze lśniącej czerni  
ozdobne listwy chromowane przód/bok

obudowa lusterek zewnętrznych w kolorze lśniącej czerni  
elementy chromowane grilla  
antena w kształcie płetwy rekina

### MULTIMEDIA



system multi-sense  
zespół wskaźników i zegarów z  
wyświetlaczem cyfrowym 7"  
system easy link z ekranem 7" i nawigacją  
bez ładowarki indukcyjnej  
beprzewodowa replikacja ekranu  
smartfona  
mapa Europy wersja standardowa

## **KOMFORT I WNĘTRZE**

czujnik deszczu  
automatyczny hamulec postojowy z  
funkcją auto-hold  
system mocowania fotelików Isofix  
szyby tylne regulowane elektrycznie z  
włącznikiem impulsowym  
szyby przednie regulowane elektrycznie z  
włącznikiem impulsowym  
deska rozdzielcza z miękkiego tworzywa  
konsola centralna z podłokietnikiem  
wystrój wnętrza z elementami  
jasnoszarymi  
kamera cofania  
tylna kanapa dzielona w układzie 1/3-2/3  
fotel kierowcy i pasażera z regulacją  
wysokości  
karta Renault Hands Free  
zaczepy do siatki w bagażniku  
szyby tylne przyciemniane  
tapicerka materiałowa grafitowa z  
prążkami z elementami skóry ekologicznej

## **WIDOCZNOŚĆ I OŚWIETLENIE**

światła do jazdy dziennej LED

osłony przeciwsłoneczne bez oświetlenia  
elektrochromatyczne lusterko  
wewnętrzne  
światła tylne full LED pure vision w  
kształcie litery C z pojedynczym światłem  
cofania  
światła przednie full LED "C shape" bez  
efektu oczu

## **PROWADZENIE POJAZDU**

zestaw do naprawy uszkodzonej opony  
regulator-ogranicznik prędkości

## **OGRZEWANIE I WENTYLACJA**

klimatyzacja automatyczna

## **BEZPIECZEŃSTWO**

system utrzymywania pasa ruchu  
system kontroli bezpiecznej odległości  
poduszki powietrzne przednie  
możliwość dezaktywacji poduszki  
powietrznej pasażera  
system ostrzegania o nadmiernej  
prędkości z funkcją rozpoznawania  
znaków drogowych  
poduszki powietrzne boczne i kurtynowe  
sygnał informujący o niezapięciu pasów  
bezpieczeństwa  
funkcja połączenia alarmowego eCall (112)  
aktywny system wspomagania nagłego  
hamowania z wykrywaniem pieszych i  
rowerzystów  
system wspomagania nagłego hamowania  
system ABS

## **Dane techniczne**



<b>Pojemność zbiornika paliwa (l)</b>		<b>Maksymalna masa całkowita zespołu pojazdów (kg):</b>	2541
pojemność zbiornika paliwa (l):	39 / 32 (LPG)	<b>Maksymalna masa przyczepy bez hamulca (kg):</b>	615
<b>Zużycie paliwa i emisja spalin WLTP</b>		<b>Maksymalna masa przyczepy z hamulcem (kg):</b>	900
Emisja CO2 cykl mieszany WLTP (g/km):	123	<b>Maksymalna ładowność (kg):</b>	398
Zużycie paliwa cykl mieszany WLTP (l/100 km):	5.4	<b>Minimalna masa pojazdu gotowego do jazdy (bez opcji) (kg):</b>	1161
<b>Osiągi</b>		<b>Maksymalna masa całkowita pojazdu (kg):</b>	1641
Prędkość maksymalna (km/h):	188	<b>Silnik</b>	
Przyspieszenie 0-100 km/h (s):	12,5	<b>Liczba zaworów:</b>	12
<b>Układ napędowy</b>		<b>Typ wtrysku paliwa:</b>	pośredni
Rodzaj napędu:	przedni	<b>Procedura homologacji:</b>	1
<b>Typ nadwozia</b>		<b>Moc maksymalna kW (KM):</b>	74 (100)
Liczba drzwi:	5	<b>Protokół homologacji:</b>	WLTP
Rodzaj nadwozia:	hatchback	<b>Rodzaj paliwa:</b>	benzyna / LPG
<b>Układ kierowniczy</b>		<b>Maksymalny moment obrotowy w Nm:</b>	170
Średnica zawracania (m):	10,4	<b>Liczba cylindrów:</b>	3
<b>Układ hamulcowy</b>		<b>Pojemność skokowa (cm3):</b>	999
Hamulce tylne (typ, średnica):	tarcze wentylowane 260 / bębny 9"	<b>Norma emisji spalin:</b>	EURO6 DFull
Hamulce przednie (typ, średnica):	tarcze wentylowane 258	<b>Wymiary</b>	
<b>Koła i opony</b>		<b>Wysokość pojazdu nieobciążonego z bagażnikiem dachowym (mm):</b>	bd
Opony standardowe:	195/55 R16 87 H	<b>Zwis przedni:</b>	830
<b>Dopuszczalna masa całkowita</b>		<b>Wysokość pojazdu nieobciążonego bez bagażnika (mm):</b>	1440
		<b>Długość całkowita:</b>	4050
		<b>Wysokość otwarcia tylnej klapy:</b>	bd
		<b>Wysokość progu załadunku:</b>	770
		<b>Wysokość bez obciążenia z otwartą klapą tylną:</b>	1979
		<b>Szerokość całkowita:</b>	1798/1988



<b>Maksymalna długość części ładunkowej:</b>	1464	<b>Typ techniczny:</b>	RJABE2MT6UAGJA5300
<b>Zwis tylny:</b>	637	<b>Liczba miejsc siedzących:</b>	5
<b>Dł. części bagażowej na wysokości podłogi za tylną kanapą:</b>	bd	<b>Skrzynia biegów</b>	
<b>Szerokość całkowita z lusterkami zewnętrznymi:</b>	1988	<b>Liczba biegów do przodu:</b>	6
<b>Wysokość całkowita:</b>	1440	<b>Rodzaj skrzyni biegów:</b>	manualna
<b>Szerokość górnej części bagażnika:</b>	bd	<b>Aerodynamika</b>	
<b>Szerokość dolnej części bagażnika:</b>	1037	<b>Poziom hałasu przy 50 km/h (dB):</b>	68
<b>Dł. części bagażowej przy złożonej tylnej kanapie:</b>	1464	<b>Pojemność bagażnika (dm3)</b>	
<b>Rozstaw osi:</b>	2583	<b>Pojemność przestrzeni bagażowej min. (dm3):</b>	284
<b>Prześwit pojazdu:</b>	135	<b>Pojemność przestrzeni bagażowej maks. po złożeniu kanapy (dm3):</b>	1069

## Typ techniczny

Aby uzyskać więcej informacji na temat pojazdu i ceny, skontaktuj się z doradcą handlowym. Prezentowane zdjęcia pojazdu i akcesoriów mają charakter poglądowy. Kolory i niektóre zewnętrzne lub wewnętrzne elementy mogą różnić się od rzeczywistych. Parametry techniczne, wyposażenie, ceny i specyfikacja pojazdów, a także ceny części zamiennych i akcesoriów oraz koszty usług serwisowych, mogą ulegać zmianom i są aktualizowane. Podane informacje nie stanowią oferty w rozumieniu art. 66 i kolejnych Kodeksu cywilnego, a także nie stanowią zaproszenia do rokowań. Indywidualne uzgodnienie właściwości, specyfikacji i ceny pojazdu, części zamiennych lub akcesoriów oraz czasu i sposobu ich dostawy następuje w umowie zawieranej u Autoryzowanych Partnerów


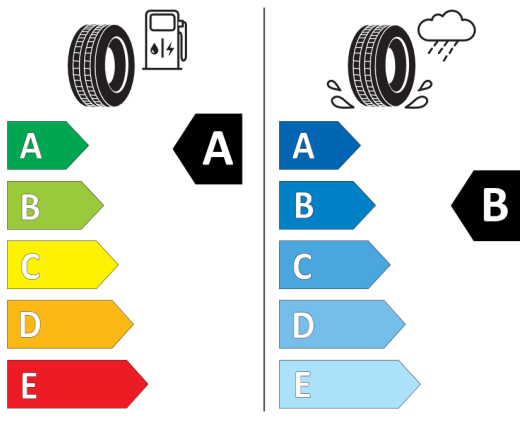


Nieźróźnicowane półoźenie przód/tył



Continental 0311051

195/55 R 16 87 H C1


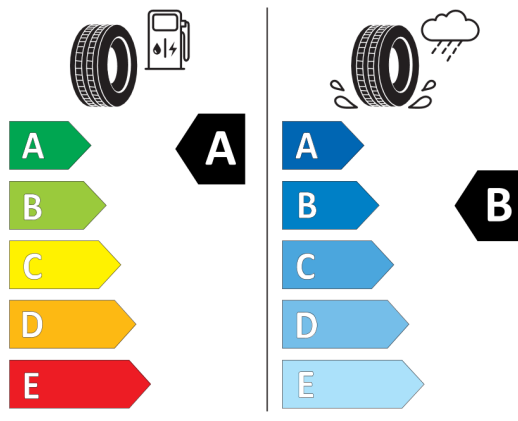


2020/740



BRIDGESTONE 61731000

195/55 R16 87 H C1


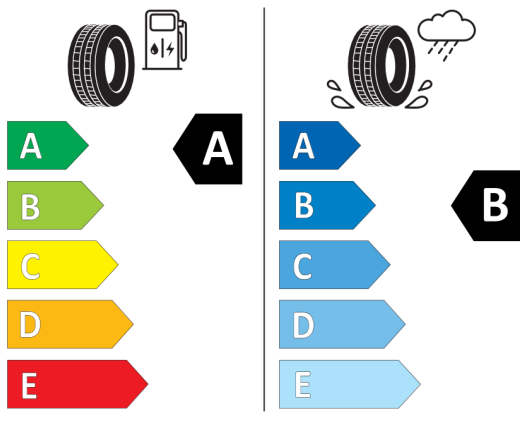


2020/740



GOODYEAR 543097

195/55R16 87 H C1



2020/740

\*W związku ze specyfiką procesu produkcyjnego wybranego modelu, pokazujemy etykiety wszystkich opon możliwych do zamontowania.