



RENAULT NOWA ARKANA evolution mild hybrid 140 EDC g.2024

Silnik: mild hybrid 140 EDC

Pojemność skokowa (cm³): 1332


Rodzaj paliwa: benzyna / mild hybrid

Rodzaj skrzyni biegów: automatyczna






Opcje i akcesoria




Tapicerka

tapicerka materiałowa w kolorze czarnym



Kolor

czerwony flamme



Opony

felgi aluminiowe 17"
bahamas

Szczegóły dotyczące pakietów

pakiet business

szyby tylne przyciemniane

czujniki parkowania z przodu i z tyłu

fotel kierowcy z regulacją elektryczną w 6-kierunkach i elektryczną regulacją podparcia lędźwiowego

Wyposażenie skonfigurowanego pojazdu

WYGLĄD

obudowy lusterek bocznych w kolorze czarnym



obrycze kół ze stopu metali lekkich 17"
felga 17" bahamas
klasyczna dźwignia skrzyni biegów

MULTIMEDIA

easy link 7" z nawigacją
funkcja bezprzewodowej replikacji
smartfona Android Auto i Apple Carplay
mapa Europy w wersji rozszerzonej

KOMFORT I WNĘTRZE

lusterka boczne elektrycznie sterowane,
składane oraz podgrzewane
tylna kanapa w układzie 1/3-2/3
podsufitka w kolorze szarym
szyba tylna podgrzewana
trzy zagłówki w drugim rzędzie siedzeń
podwójna podłoga bagażnika
szyby tylne elektrycznie podnoszone
szyby przednie elektrycznie podnoszone
kierownica pokryta skórą ekologiczną TEP
tapicerka materiałowa w kolorze czarnym

WIDOCZNOŚĆ I OŚWIETLENIE

funkcja automatycznej zmiany świateł
drogowych na mijania (AHL)
podświetlane lusterka w osłonach
przeciwsłonecznych
lusterko wewnętrzne o 2 położeniach
(dzień/noc)
wycieraczki przedniej szyby o zmiennej
częstotliwości pracy, czujnik deszczu i
światła
światła do jazdy dziennej LED "Edge Light"
światła Full LED Pure Vision w kształcie
liter C

PROWADZENIE POJAZDU

aktywny regulator prędkości (ACC)
kamera cofania
elektroniczne ograniczenie prędkości do
180 km/h
system kontroli bezpiecznej odległości
(DW)
system utrzymywania pasa ruchu (LKA)
automatyczny, elektryczny hamulec
postojowy z funkcją Auto-Hold
wyświetlacz wskaźników i zegarów 7"
karta Renault Hands Free
przygotowanie do montażu alkotestu
system my safety shield
system kontroli zmęczenia kierowcy
(DDAW)
systemy automatycznej regulacji
prędkości (OSP/TSR/ISA)
aktywny system wspomagania hamowania
z funkcją wykrywania pieszych i
rowerzystów (AEBS)

OGRZEWANIE I WENTYLACJA

klimatyzacja automatyczna
nawiewy klimatyzacji dla pasażerów
drugiego rzędu siedzeń

BEZPIECZEŃSTWO

system ABS
funkcja połączenia alarmowego e-Call
system wspomagania nagłego hamowania
(AFU)
czołowe poduszki powietrzne kierowcy i
pasażera z przodu
3-punktowe pasy bezpieczeństwa na
przednich miejscach
3-punktowe pasy bezpieczeństwa na
przednich i tylnych miejscach
możliwość ręcznej dezaktywacji poduszki
powietrznej pasażera z przodu



boczne poduszki powietrzne kierowcy i pasażera z przodu oraz poduszki kurtynowe
sygnalizacja niezapięcia pasów bezpieczeństwa
system dynamicznej kontroli toru jazdy (ESC) + system wspomagania przy

ruszaniu pod górę (HSA)
funkcja łączności
czujnik ciśnienia w oponach pośredni
system mocowania fotelika dla dziecka Isofix na bocznych tylnych miejscach
zestaw do naprawy uszkodzenia opony
centralny zamek

Dane techniczne

Pojemność zbiornika paliwa (l)

pojemność zbiornika paliwa (l): 50

Bateria i ładowanie

pojemność akumulatora: 0,13 kWh

Zużycie paliwa i emisja spalin WLTP

Emisja CO₂ cykl mieszany WLTP (g/km): 130

Zużycie paliwa cykl mieszany WLTP (l/100 km): 5.8

Osiągi

Prędkość maksymalna (km/h): 180

1000 m ze startu zatrzymanego (s): 31,5

400 m ze startu zatrzymanego (s): 17,3

Przyspieszenie 0-100 km/h (s): 9,8

Układ napędowy

Rodzaj napędu: przedni

Typ nadwozia

Liczba drzwi: 5

Rodzaj nadwozia:

SUV

Układ kierowniczy

Średnica zawracania (m): 11,2

Układ hamulcowy

Hamulce tylne (typ, średnica): tarczowe pełne

Hamulce przednie (typ, średnica): tarczowe wentylowane

Koła i opony

Opony standardowe: 215/60 R17

Dopuszczalna masa całkowita

Maksymalna masa całkowita zespołu pojazdów (kg): 2776

Maksymalna masa przyczepy bez hamulca (kg): 705

Maksymalna masa przyczepy z hamulcem (kg): 900

Maksymalna ładowność (kg): 455

Minimalna masa pojazdu gotowego do jazdy (bez opcji) (kg): 1336

Maksymalna masa całkowita pojazdu (kg): 1876



Silnik

Liczba zaworów:	16
Typ wtrysku paliwa:	bezpośredni
Procedura homologacji:	1
Moc maksymalna kW (KM):	103 (140)
Protokół homologacji:	WLTP
Maksymalny moment obrotowy w Nm:	260
Rodzaj paliwa:	benzyna / mild hybrid
Liczba cylindrów:	4
Norma emisji spalin:	Euro6 Dfull
Pojemność skokowa (cm3):	1332

Wymiary

Zwis przedni:	878
Wysokość pojazdu nieobciążonego z relingami (mm):	1571
Długość całkowita:	4568
Szerokość całkowita:	1821
Wysokość bez obciążenia z otwartą klapą tylną:	2155
Zwis tylny:	970
Wysokość całkowita:	1571
Szerokość całkowita z lusterkami zewnętrznymi:	2034

Szerokość dolnej części bagażnika:	991
Rozstaw osi:	2720
Prześwit pojazdu:	200

Typ techniczny

Typ techniczny:	RJLLH2NOBWA65100B0
Liczba miejsc siedzących:	5

Skrzynia biegów

Rodzaj skrzyni biegów:	automatyczna
Liczba biegów do przodu:	7

Aerodynamika

Poziom hałasu przy 50 km/h (dB):	67
----------------------------------	----

Pojemność bagażnika (dm3)

Pojemność przestrzeni bagażowej min. (dm3):	513
Pojemność przestrzeni bagażowej maks. po złożeniu kanapy (dm3):	1296

Aby uzyskać więcej informacji na temat pojazdu i ceny, skontaktuj się z doradcą handlowym. Prezentowane zdjęcia pojazdu i akcesoriów mają charakter poglądowy. Kolory i niektóre zewnętrzne lub wewnętrzne elementy mogą różnić się od rzeczywistych. Parametry techniczne, wyposażenie, ceny i specyfikacja pojazdów, a także ceny części zamiennych i akcesoriów oraz koszty usług serwisowych, mogą ulegać zmianom i są aktualizowane. Podane informacje nie stanowią oferty w rozumieniu art. 66 i kolejnych Kodeksu cywilnego, a także nie stanowią zaproszenia do rokowań. Indywidualne uzgodnienie właściwości, specyfikacji i ceny pojazdu, części zamiennych lub akcesoriów oraz czasu i sposobu ich dostawy następuje w umowie zawieranej u Autoryzowanych Partnerów

ZNAJDŹ SWOJĄ SPERSONALIZOWANĄ KONFIGURACJĘ

W INTERNECIE <https://www.renault.pl/>

[WSRFQB](#)



KONFIGURACJA RENAULT NOWA ARKANA

Data utworzenia: 30/08/2024



- Skanując swój QR kod

U DEALERA

- Podając doradcy handlowemu kod swojej konfiguracji : WSRFQB


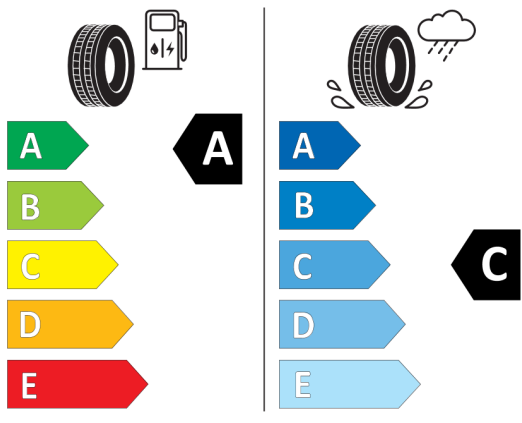


Nieźróźnicowane półoźenie przód/tył



KUMHO HS51 2278443

215/60R17 96 H C1



2020/740

*W związku ze specyfiką procesu produkcyjnego wybranego modelu, pokazujemy etykiety wszystkich opon możliwych do zamontowania.