




RENAULT TRAFIC Furgon EXTRA L1H1 2.0 dCi 110 Euro6e

Silnik: dCi 110

Pojemność skokowa (cm3): 1997


Rodzaj paliwa: DIESEL

Rodzaj skrzyni biegów: manualna





Opcje i akcesoria



Tapicerka

tapicerka materiałowa
JAVA



Kolor

biel alpejska



Opony

16" koła stalowe z
kołpakami Mini

Wyposażenie skonfigurowanego pojazdu

WYGLĄD

tapicerka materiałowa JAVA

BEZPIECZEŃSTWO - ADAS - SPECJALISTYCZNE

system ABS
centralny zamek
pasy bezpieczeństwa z regulacją
wysokości i napinaczem
czujnik zmierzchu

sygnalizator niezapiętych pasów
system wspomagania nagłego
hamowania
system kontroli toru jazdy ESP
regulator prędkości
pełnowymiarowe koło zapasowe
światła do jazdy dziennej LED
światła FULL LED
poduszka powietrzna kierowcy

MULTIMEDIA



radiodtwarzacz R&GO Connect

kierownica z tworzywa

KOMFORT - KABINA KIEROWCY

kluczyk z 3 przyciskami
 kanapa typu „biuro”: ze schowkiem i
 wnęką na notebook, 54-litrowy sch. pod
 siedziskiem
 chromowane elementy wnętrza
 zamykany schowek na desce rozdzielczej
 lusterka boczne ogrzewane i sterowane
 oraz składane elektrycznie
 kryterium techniczne - czynnik
 klimatyzacji 1234Y
 szyby przednie elektryczne z włącznikiem
 impulsowym po stronie kierowcy
 kolorowe zegary z ekranem TFT 4,2"
 oświetlenie kabiny standardowe
 tapicerka materiałowa
 schowek Easy Life
 komfortowy fotel kierowcy z regulacją
 wysokości, podparcia lędźwiowego i
 podłokietnikiem
 klimatyzacja manualna z przodu

PRZESTRZEŃ ŁADUNKOWA

punkty mocujące ładunku w ścianach
 bocznych
 pełna, nieprzeszklona przegroda części
 ładunkowej, z klapą po stronie pasażera
 dodatkowe gniazdo do podłączenia
 akcesoriów

WYGLĄD ZEWNĘTRZNY

koła stalowe 16"
 tylne drzwi nieprzeszklone otwierane pod
 kątem 180 stopni
 ściana lewa środkowa nieprzeszklona
 Koła stalowe 16" z kołpakami Mini
 ściany boczne w części tylnej
 nieprzeszklone
 Zderzak przedni dwukolorowy, zderzak
 tylny, lusterka i listwy ochronne w kolorze
 czarnym
 szyba tylna nieogrzewana
 drzwi prawe odsuwane nieprzeszklone

Dane techniczne

Pojemność (l)

Pojemność zbiornika paliwa (l): 80

Pojemność zbiornika AdBlue (l): 24,7

Zużycie i emisja spalin WLTP

Emisja CO2 g/km WLTP: 182

Zużycie paliwa cykl mieszany
 WLTP (l/100 km): 6.9

Osiągi

Prędkość maksymalna (km/h): 160

Układ napędowy

Typ napędu: napęd przedni

Wersja

Liczba drzwi: 3/5

Rodzaj nadwozia: Furgon

Układ kierowniczy



średnica zawracania pomiędzy krawężnikami/murem (m): 11,84

Układ hamulcowy

Hamulce tylne (typ, średnica): DP-280
Hamulce przednie (typ, średnica): DV-296

Koła i opony

Ogumienie standardowe przednie/tylne: 205/65 R16

Masa (kg)

Ładowność: 842
Masa pojazdu gotowego do jazdy: 1957.0
Maksymalna masa całkowita pojazdu: 2800
Maksymalna masa całkowita zespołu pojazdów: 4800
Maksymalna masa przyczepy z hamulcem: 2000
Maksymalna masa przyczepy bez hamulca: 750

Silnik

Typ silnika: Blue dCi 110
Pojemność skokowa (cm³): 1997
Liczba cylindrów: 4
Ilość zaworów: 16
Moc maksymalna kW (KM): 081 (110)
Maksymalny moment obrotowy Nm: 300-1500
Rodzaj paliwa: DIESEL
Filtr cząstek stałych: FAP
Norma emisji spalin: EURO6E

Procedura homologacji: 1

Wymiary

Wysokość części ładunkowej: 1387
Wysokość progu załadunku: 552
Szerokość całkowita: 1956
Maksymalna długość części ładunkowej: 3750
Wysokość całkowita: 1971
Szerokość całkowita z lusterkami zewnętrznymi: 2283
Szerokość wewnętrzna drzwi bocznych odsuwanych: 907
Zwis tylny: 968
Rozstaw osi: 3098
Wysokość w świetle tylnych drzwi: 1320
Długość całkowita: 5080
Prześwit pojazdu: 160
Szerokość pomiędzy nadkolami: 1268
Zwis przedni: 1014

Typ techniczny

Liczba miejsc siedzących: 3
Typ techniczny: LFAM9RMW6WC4A00AC

Skrzynia biegów

Liczba biegów do przodu: 6
Rodzaj skrzyni biegów: manualna

Aerodynamika

Poziom hałasu przy 50 km/h (dB): 69

Pojemność (m³/dm³)

Objętość ładunkowa w m³/dm³: 5,8



Aby uzyskać więcej informacji na temat pojazdu i ceny, skontaktuj się z doradcą handlowym. Prezentowane zdjęcia pojazdu i akcesoriów mają charakter poglądowy. Kolory i niektóre zewnętrzne lub wewnętrzne elementy mogą różnić się od rzeczywistych. Parametry techniczne, wyposażenie, ceny i specyfikacja pojazdów, a także ceny części zamiennych i akcesoriów oraz koszty usług serwisowych, mogą ulegać zmianom i są aktualizowane. Podane informacje nie stanowią oferty w rozumieniu art. 66 i kolejnych Kodeksu cywilnego, a także nie stanowią zaproszenia do rokowań. Indywidualne uzgodnienie właściwości, specyfikacji i ceny pojazdu, części zamiennych lub akcesoriów oraz czasu i sposobu ich dostawy następuje w umowie zawieranej u Autoryzowanych Partnerów



Nieodróżniane położenie przód/tył




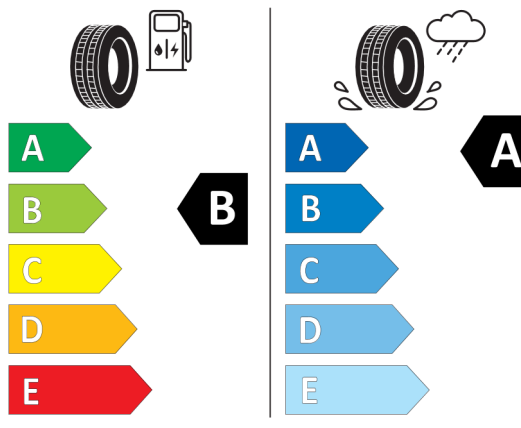
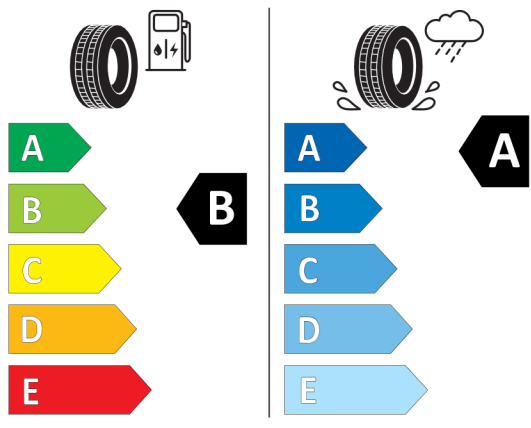
BRIDGESTONE 19794

205/65 R16 C 8 PR 107/105 T C2




GOODYEAR 544243

205/65R16C 107/105 T C2



2020/7/40



2020/7/40

*W związku ze specyfiką procesu produkcyjnego wybranego modelu, pokazujemy etykiety wszystkich opon możliwych do zamontowania.