



## RENAULT MASTER TO Podwozie FWD EXTRA 3,5T L3 2.3 dCi 165 E-VI

**Silnik:** Energy dCi 165

**Pojemność skokowa (cm<sup>3</sup>):** 2299

**Rodzaj paliwa:** olej napędowy

**Rodzaj skrzyni biegów:** manualna





## Opcje i akcesoria



### Tapicerka

tapicerka materiałowa  
Kaleido



### Kolor

biały mineral



### Opony

Koła stalowe 16"

### Inne opcje

fotel kierowcy mechanicznie zawieszony  
fotel pojedynczy pasażera z regulacją  
pochylenia oparcia

lusterka zewnętrzne o wydłużonych  
ramionach  
regulator ogranicznik prędkości  
zbiornik paliwa 105 l  
światła przeciwmgłowe

## Wyposażenie skonfigurowanego pojazdu

### WYGLĄD

kołpaki ozdobne Mini - (dla wersji FWD)  
stalowe obręcze kół 16"

### BEZPIECZEŃSTWO - ADAS - SPECJALISTYCZNE

centralny zamek  
kluczyk centralnego zamka ze  
sterowaniem przez fale radiowe  
alternator 185A



lusterka zewnętrzne regulowane elektrycznie  
czujnik światła i czujnik deszczu  
światła do jazdy dziennej LED  
koło zapasowe standardowe, opona letnia  
system kontroli trakcji ESC  
pasy przednie skrajne z regulacją wysokości  
poduszka powietrzna kierowcy  
system wspomagania nagłego hamowania bez tachografu  
wskaźnik zmiany biegu  
sygnalizacja niezapiętych pasów bezpieczeństwa (kierowca i pasażerowie)

## MULTIMEDIA

radioodtwarzacz z DAB

## KOMFORT - KABINA KIEROWCY

klimatyzacja manualna  
filtr przeciwpyłkowy  
wyłożenie przegrody działowej od strony kabiny pasażerskiej wykładziną  
stała ścianka działowa z oknem  
wysuwany schowek na rękawiczki EASY LIFE  
wysuwany stolik EASY LIFE pod komputer z uchwytem na kubek  
otwarty schowek na konsoli centralnej  
czynnik klimatyzacji R134A  
szyby przednie elektryczne z włącznikiem impulsowym po stronie kierowcy  
podłokietnik przedni

## Dane techniczne

### Pojemność (l)

Pojemność zbiornika paliwa (l): 105

### Zużycie i emisja spalin WLTP

Zużycie paliwa cykl mieszany  
ważony WLTP (l/100 km): AT

Emisja CO<sub>2</sub> g/km WLTP: 344

Zużycie paliwa cykl mieszany  
WLTP (l/100 km): 13.1

### Układ napędowy

Typ napędu: Przedni

### Wersja

Liczba drzwi: 2

Rodzaj nadwozia: Podwozie z pojedynczą kabiną

### Układ hamulcowy

Hamulce tylne (typ, średnica): DV-305

Hamulce przednie (typ, średnica): DV-302

### Koła i opony

Ogumienie standardowe przednie/tylne: 225/65R16

### Masa (kg)

Ładowność: 1559

Maksymalna masa całkowita pojazdu: 3500

Maksymalna masa całkowita zespołu pojazdów: bd

Maksymalna masa przyczepy z hamulcem: 2500



**Maksymalna masa przyczepy bez hamulca:** 750

### Silnik

**Typ silnika:** M9T

**Pojemność skokowa (cm3):** 2299

**Liczba cylindrów:** 4

**Ilość zaworów:** 16

**Moc maksymalna kW (KM):** 121 (165)

**Maksymalny moment obrotowy Nm:** 380

**Typ wtrysku:** bezpośredni Common

**paliwa:** Rail

**Rodzaj paliwa:** olej napędowy

**Filtr cząstek stałych:** FAP

**Norma emisji spalin:** EURO VI

**Procedura homologacji:** 1

### Wymiary

**Szerokość całkowita:** 2070

**Wysokość części ładunkowej:** 0

**Wysokość całkowita:** 2258

**Szerokość całkowita z lusterkami zewnętrznymi:** 2470

**Zwis tylny:** 1775

**Długość całkowita:** 6320

**Rozstaw osi:** 4332

**Zwis przedni:** 869

**Prześwit pojazdu:** 166

### Typ techniczny

**Liczba miejsc siedzących:** 2

**Typ techniczny:** VBUM00AE6EV013H2TC

### Skrzynia biegów

**Liczba biegów do przodu:** 6

**Rodzaj skrzyni biegów:** manualna

### Aerodynamika

**Poziom hałasu przy 50 km/h (dB):** 71.0

### Pojemność (m3/dm3)

**Objętość ładunkowa w m3/dm3:** 0

Aby uzyskać więcej informacji na temat pojazdu i ceny, skontaktuj się z doradcą handlowym. Prezentowane zdjęcia pojazdu i akcesoriów mają charakter poglądowy. Kolory i niektóre zewnętrzne lub wewnętrzne elementy mogą różnić się od rzeczywistych. Parametry techniczne, wyposażenie, ceny i specyfikacja pojazdów, a także ceny części zamiennych i akcesoriów oraz koszty usług serwisowych, mogą ulegać zmianom i są aktualizowane. Podane informacje nie stanowią oferty w rozumieniu art. 66 i kolejnych Kodeksu cywilnego, a także nie stanowią zaproszenia do rokowań. Indywidualne uzgodnienie właściwości, specyfikacji i ceny pojazdu, części zamiennych lub akcesoriów oraz czasu i sposobu ich dostawy następuje w umowie zawieranej u Autoryzowanych Partnerów

ZNAJDŹ SWOJĄ SPERSONALIZOWANĄ KONFIGURACJĘ

W INTERNECIE <https://www.renault.pl/>

[H7RUCF](#)

- Skanując swój QR kod



## KONFIGURACJA RENAULT MASTER TO

Data utworzenia: 25/10/2024



### U DEALERA

- Podając doradcy handlowemu kod swojej konfiguracji : H7RUCF

Upon delivery, the vehicle's user manual is made available to the Customer in digital format. The instructions for use in paper format are available to order in After Sales

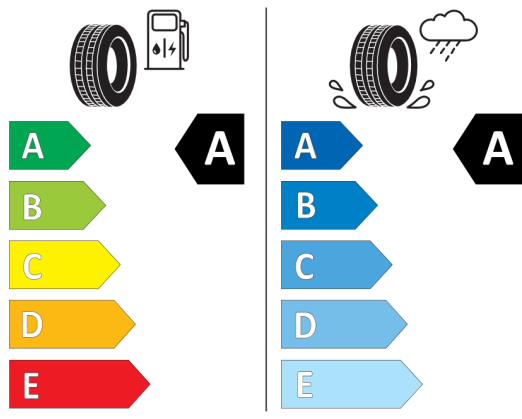


## Nieźróźnicowane półoźenie przód/tył



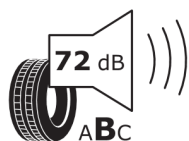
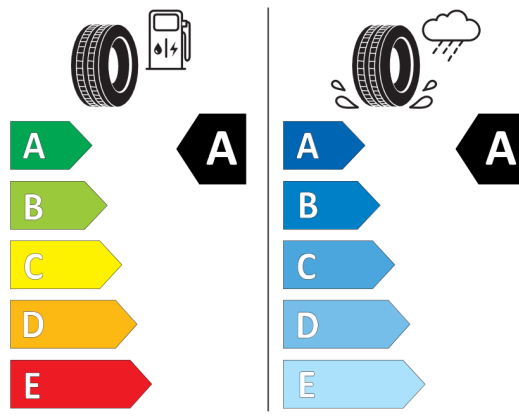
**Continental** 0451608

225/65 R 16 C 112/110 T C2




**BRIDGESTONE** 12709

225/65 R16 C 8 PR 112/110 T C2



2020/740



2020/740

\*W związku ze specyfiką procesu produkcyjnego wybranego modelu, pokazujemy etykiety wszystkich opon możliwych do zamontowania.