



RENAULT MASTER TO Podwozie FWD EXTRA 3,5T L3 2.3 dCi 165 E-VI

Silnik: Energy dCi 165
Pojemność skokowa (cm³): 2299

Rodzaj paliwa: olej napędowy
Rodzaj skrzyni biegów: manualna





Opcje i akcesoria



Tapicerka

tapicerka materiałowa
Kaleido



Kolor

biały mineral



Opony

Koła stalowe 16"

Inne opcje

fotel kierowcy mechanicznie zawieszony
lusterka zewnętrzne o wydłużonych
ramionach

regulator ogranicznik prędkości
zbiornik paliwa 105 l
światła przeciwmgłowe

Szczegóły dotyczące pakietów

pakiet R-Link Evolution z DAB + mapy rozszerzone

Wyposażenie skonfigurowanego pojazdu



WYGLĄD

kołpaki ozdobne Mini - (dla wersji FWD)
stalowe obręcze kół 16"

BEZPIECZEŃSTWO - ADAS - SPECJALISTYCZNE

centralny zamek
kluczyk centralnego zamka ze sterowaniem przez fale radiowe
alternator 185A
lusterka zewnętrzne regulowane elektrycznie
czujnik światła i czujnik deszczu
światła do jazdy dziennej LED
koło zapasowe standardowe, opona letnia
system kontroli trakcji ESC
pasy przednie skrajne z regulacją wysokości
poduszka powietrzna kierowcy
system wspomagania nagłego hamowania bez tachografu

wskaźnik zmiany biegu
sygnalizacja niezapiętych pasów bezpieczeństwa (kierowca i pasażerowie)

KOMFORT - KABINA KIEROWCY

klimatyzacja manualna
filtr przeciwpyłkowy
wyłożenie przegrody działowej od strony kabiny pasażerskiej wykładziną
wielofunkcyjna kanapa ze składanym oparciem (stolik obrotowy) i schowkiem w siedzisku
stała ścianka działowa z oknem
wysuwany schowek na rękawiczki EASY LIFE
wysuwany stolik EASY LIFE pod komputer z uchwytem na kubek
otwarty schowek na konsoli centralnej
czynnik klimatyzacji R134A
szyby przednie elektryczne z włącznikiem impulsowym po stronie kierowcy
podłokietnik przedni

Dane techniczne

Pojemność (l)

Pojemność zbiornika paliwa (l): 105

Zużycie i emisja spalin WLTP

Zużycie paliwa cykl mieszany
ważony WLTP (l/100 km): AT

Emisja CO₂ g/km WLTP: 344

Zużycie paliwa cykl mieszany
WLTP (l/100 km): 13.1

Układ napędowy

Typ napędu: Przedni

Wersja

Liczba drzwi: 2

Rodzaj nadwozia: Podwozie z pojedynczą kabiną

Układ hamulcowy

Hamulce tylne (typ, średnica): DV-305

Hamulce przednie (typ, średnica): DV-302

Koła i opony



Ogumienie standardowe 225/65R16
przednie/tylne:

Masa (kg)

Ładowność: 1548
Maksymalna masa całkowita pojazdu: 3500
Maksymalna masa całkowita zespołu pojazdów: bd
Maksymalna masa przyczepy z hamulcem: 2500
Maksymalna masa przyczepy bez hamulca: 750

Silnik

Typ silnika: M9T
Pojemność skokowa (cm³): 2299
Liczba cylindrów: 4
Ilość zaworów: 16
Moc maksymalna kW (KM): 121 (165)
Maksymalny moment obrotowy Nm: 380
Typ wtrysku paliwa: bezpośredni Common Rail
Rodzaj paliwa: olej napędowy
Filtr cząstek stałych: FAP
Norma emisji spalin: EURO VI
Procedura homologacji: 1

Wymiary

Szerokość całkowita: 2070
Wysokość części ładunkowej: 0
Wysokość całkowita: 2258
Szerokość całkowita z lusterkami zewnętrznymi: 2470
Zwis tylny: 1775
Długość całkowita: 6320
Rozstaw osi: 4332
Zwis przedni: 869
Prześwit pojazdu: 166

Typ techniczny

Liczba miejsc siedzących: 3
Typ techniczny: VBUM00AE6EV013H3TC

Skrzynia biegów

Liczba biegów do przodu: 6
Rodzaj skrzyni biegów: manualna

Aerodynamika

Poziom hałasu przy 50 km/h (dB): 71.0

Pojemność (m³/dm³)

Objętość ładunkowa w m³/dm³: 0

Aby uzyskać więcej informacji na temat pojazdu i ceny, skontaktuj się z doradcą handlowym. Prezentowane zdjęcia pojazdu i akcesoriów mają charakter poglądowy. Kolory i niektóre zewnętrzne lub wewnętrzne elementy mogą różnić się od rzeczywistych. Parametry techniczne, wyposażenie, ceny i specyfikacja pojazdów, a także ceny części zamiennych i akcesoriów oraz koszty usług serwisowych, mogą ulegać zmianom i są aktualizowane. Podane informacje nie stanowią oferty w rozumieniu art. 66 i kolejnych Kodeksu cywilnego, a także nie stanowią zaproszenia do rokowań. Indywidualne uzgodnienie właściwości, specyfikacji i ceny pojazdu, części zamiennych lub akcesoriów oraz czasu i sposobu ich dostawy następuje w umowie zawieranej u Autoryzowanych Partnerów



KONFIGURACJA RENAULT MASTER TO

Data utworzenia: 21/10/2024



ZNAJDŹ SWOJĄ SPERSONALIZOWANĄ KONFIGURACJĘ

W INTERNECIE <https://www.renault.pl/>

[WYP5LF](#)

- Skanując swój QR kod

U DEALERA

- Podając doradcy handlowemu kod swojej konfiguracji : WYP5LF

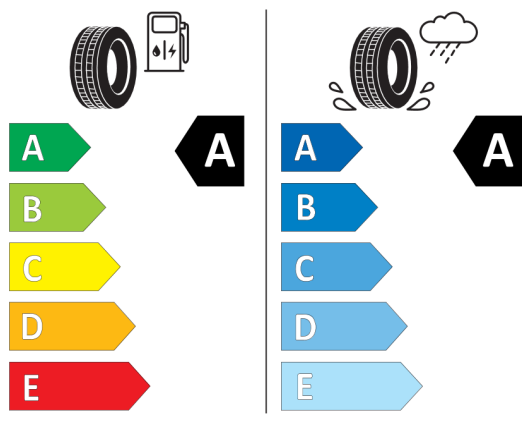


Nieźróźnicowane półoźenie przód/tył



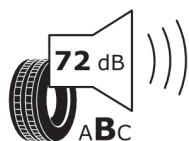
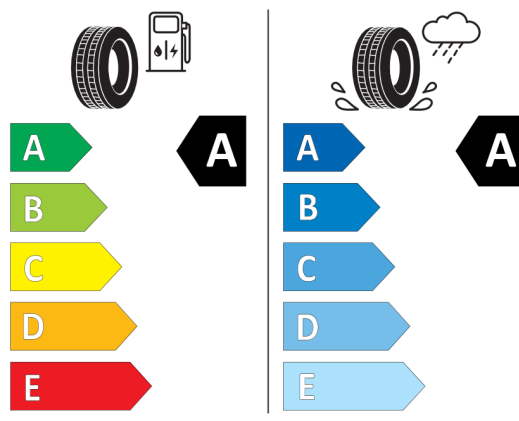
Continental 0451608

225/65 R 16 C 112/110 T C2




BRIDGESTONE 12709

225/65 R16 C 8 PR 112/110 T C2



2020/740



2020/740

*W zwiąźku ze specyfiką procesu produkcyjnego wybranego modelu, pokazujemy etykiety wszystkich opon możliwych do zamontowania.