



RENAULT MASTER TO Podwozie Bryg. FWD EXTRA 3,5T L3 2.3 dCi 165 E-VI

Silnik: Energy dCi 165

Pojemność skokowa (cm³): 2299


Rodzaj paliwa: olej napędowy

Rodzaj skrzyni biegów: manualna





Opcje i akcesoria



Tapicerka

tapicerka materiałowa
Kaleido



Kolor

biały mineral



Opony

Koła stalowe 16"

Inne opcje

lusterka zewnętrzne o wydłużonych
ramionach

regulator ogranicznik prędkości

zbiornik paliwa 105 l

światła przeciwmgłowe

Wyposażenie skonfigurowanego pojazdu

WYGLĄD

kołpaki ozdobne Mini - (dla wersji FWD)
stalowe obręcze kół 16"

BEZPIECZEŃSTWO - ADAS - SPECJALISTYCZNE

centralny zamek

kluczyk centralnego zamka ze
sterowaniem przez fale radiowe
alternator 185A

lusterka zewnętrzne regulowane
elektrycznie

czujnik światła i czujnik deszczu

światła do jazdy dziennej LED

koło zapasowe standardowe, opona letnia



system kontroli trakcji ESC
pasy przednie skrajne z regulacją wysokości
poduszka powietrzna kierowcy
system wspomagania nagłego hamowania bez tachografu
wskaźnik zmiany biegu
sygnalizacja niezapiętych pasów bezpieczeństwa (kierowca i pasażerowie)

MULTIMEDIA

radioodtwarzacz z DAB

KOMFORT - KABINA KIEROWCY

klimatyzacja manualna

filtr przeciwpyłkowy
wielofunkcyjna kanapa ze składanym oparciem (stolik obrotowy) i schowkiem w siedzisku
fotel kierowcy z regulacją pochylenia oparcia i lędźwiową
stała ścianka działowa z oknem
wysuwany schowek na rękawiczki EASY LIFE
wysuwany stolik EASY LIFE pod komputer z uchwytem na kubek
otwarty schowek na konsoli centralnej
tapicerka materiałowa Kaleido
czynnik klimatyzacji R134A
szyby przednie elektryczne z włącznikiem impulsowym po stronie kierowcy
podłokietnik przedni

Dane techniczne

Pojemność (l)

Pojemność zbiornika paliwa (l): 105

Zużycie i emisja spalin WLTP

Zużycie paliwa cykl mieszany
ważony WLTP (l/100 km): AT

Emisja CO₂ g/km WLTP: 344

Zużycie paliwa cykl mieszany
WLTP (l/100 km): 13.1

Układ napędowy

Typ napędu: Przedni

Wersja

Liczba drzwi: 4

Rodzaj nadwozia: Podwozie z podwójną kabiną

Układ hamulcowy

Hamulce tylne (typ, średnica): DV-305

Hamulce przednie (typ, średnica): DV-302

Koła i opony

Ogumienie standardowe przednie/tylne: 225/65R16

Masa (kg)

Ładowność: 1403

Maksymalna masa całkowita pojazdu: 3500

Maksymalna masa całkowita zespołu pojazdów: bd

Maksymalna masa przyczepy z hamulcem: 2500



Maksymalna masa przyczepy bez hamulca: 750

Silnik

Typ silnika: M9T

Pojemność skokowa (cm3): 2299

Liczba cylindrów: 4

Ilość zaworów: 16

Moc maksymalna kW (KM): 121 (165)

Maksymalny moment obrotowy Nm: 380

Typ wtrysku: bezpośredni Common

paliwa: Rail

Rodzaj paliwa: olej napędowy

Filtr cząstek stałych: FAP

Norma emisji spalin: EURO VI

Procedura homologacji: 1

Wymiary

Szerokość całkowita: 2070

Wysokość części ładunkowej: 0

Wysokość całkowita: 2350

Szerokość całkowita z lusterkami zewnętrznymi: 2470

Zwis tylny: 1775

Długość całkowita: 6320

Rozstaw osi: 4332

Zwis przedni: 869

Prześwit pojazdu: 166

Typ techniczny

Liczba miejsc siedzących: 7

Typ techniczny: VBHM00AE6EV013H3TC

Skrzynia biegów

Liczba biegów do przodu: 6

Rodzaj skrzyni biegów: manualna

Aerodynamika

Poziom hałasu przy 50 km/h (dB): 71.0

Pojemność (m3/dm3)

Objętość ładunkowa w m3/dm3: 0

Aby uzyskać więcej informacji na temat pojazdu i ceny, skontaktuj się z doradcą handlowym. Prezentowane zdjęcia pojazdu i akcesoriów mają charakter poglądowy. Kolory i niektóre zewnętrzne lub wewnętrzne elementy mogą różnić się od rzeczywistych. Parametry techniczne, wyposażenie, ceny i specyfikacja pojazdów, a także ceny części zamiennych i akcesoriów oraz koszty usług serwisowych, mogą ulegać zmianom i są aktualizowane. Podane informacje nie stanowią oferty w rozumieniu art. 66 i kolejnych Kodeksu cywilnego, a także nie stanowią zaproszenia do rokowań. Indywidualne uzgodnienie właściwości, specyfikacji i ceny pojazdu, części zamiennych lub akcesoriów oraz czasu i sposobu ich dostawy następuje w umowie zawieranej u Autoryzowanych Partnerów

ZNAJDŹ SWOJĄ SPERSONALIZOWANĄ KONFIGURACJĘ

W INTERNECIE <https://www.renault.pl/>

[TNP8QM](#)

- Skanując swój QR kod

U DEALERA



KONFIGURACJA RENAULT MASTER TO

Data utworzenia: 23/08/2024



- Podając doradcy handlowemu kod swojej konfiguracji : TNP8QM



Nieźróźnicowane półoźenie przód/tył



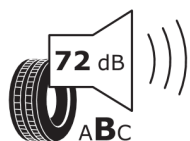
Continental 0451608

225/65 R 16 C 112/110 T C2




BRIDGESTONE 12709

225/65 R16 C 8 PR 112/110 T C2



2020/740



2020/740

*W związku ze specyfiką procesu produkcyjnego wybranego modelu, pokazujemy etykiety wszystkich opon możliwych do zamontowania.