




RENAULT TRAFIC Furgon EXTRA L2H1 HD 2.0 dCi 130 Euro6e

Silnik: dCi 130

Pojemność skokowa (cm3): 1997


Rodzaj paliwa: DIESEL

Rodzaj skrzyni biegów: manualna






Opcje i akcesoria



Tapicerka

tapicerka materiałowa
JAVA



Kolor

szary highland



Opony

16" koła stalowe z
kołpakami Mini

Inne opcje

czujnik światła i deszczu
czujniki parkowania przód/bok/tył
dodatkowa wzmocniona podłoga
antypoślizgowa i wodoodporna
kamera cofania

listwa LED oświetlająca przestrzeń
ładunkową
obicie ścian sklejką
system EASY LINK z wbudowaną
nawigacją (z DAB)
usługi online
światła przeciwmgłowe

Szczegóły dotyczące pakietów

pakiet Easy Parking

czujniki parkowania przód/bok/tył
kamera cofania



pakiet Vision

światła przeciwmgłowe
czujnik światła i deszczu

Pakiet Cargo 2

dodatkowa wzmocniona podłoga antypoślizgowa i wodoodporna
obicie ścian sklejką
listwa LED oświetlająca przestrzeń ładunkową

Wyposażenie skonfigurowanego pojazdu

WYGLĄD

tapicerka materiałowa JAVA

BEZPIECZEŃSTWO - ADAS - SPECJALISTYCZNE

system ABS
centralny zamek
pasy bezpieczeństwa z regulacją
wysokości i napinaczem
sygnalizator niezapiętych pasów
system wspomagania nagłego
hamowania
system kontroli toru jazdy ESP
regulator prędkości
pełnowymiarowe koło zapasowe
światła do jazdy dziennej LED
światła FULL LED
poduszka powietrzna kierowcy

KOMFORT - KABINA KIEROWCY

kluczyk z 3 przyciskami
kanapa typu „biuro”: ze schowkiem i
wnęką na notebook, 54-litrowy sch. pod

siedziskiem
chromowane elementy wnętrza
zamykany schowek na desce rozdzielczej
lusterka boczne ogrzewane i sterowane
oraz składane elektrycznie
kryterium techniczne - czynnik
klimatyzacji 1234Y
szyby przednie elektryczne z włącznikiem
impulsowym po stronie kierowcy
kolorowe zegary z ekranem TFT 4,2"
oświetlenie kabiny standardowe
tapicerka materiałowa
schowek Easy Life
komfortowy fotel kierowcy z regulacją
wysokości, podparcia lędźwiowego i
podłokietnikiem
klimatyzacja manualna z przodu
kierownica z tworzywa

PRZESTRZEŃ ŁADUNKOWA

punkty mocujące ładunku w ścianach
bocznych
pełna, nieprzeszkłona przegroda części
ładunkowej, z klapą po stronie pasażera



dotychczasowe gniazdo do podłączenia akcesoriów

WYGLĄD ZEWNĘTRZNY

koła stalowe 16"
 tylne drzwi nieprzeszkłone otwierane pod kątem 180 stopni
 ściana lewa środkowa nieprzeszkłona

Koła stalowe 16" z kołpakami Mini
 ściany boczne w części tylnej nieprzeszkłone
 Zderzak przedni dwukolorowy, zderzak tylny, lusterka i listwy ochronne w kolorze czarnym
 szyba tylna nieogrzewana
 drzwi prawe odsuwane nieprzeszkłone

Dane techniczne

Pojemność (l)

Pojemność zbiornika paliwa (l): 80
 Pojemność zbiornika AdBlue (l): 24,7

Osiągi

Prędkość maksymalna (km/h): 170

Układ napędowy

Typ napędu: napęd przedni

Wersja

Liczba drzwi: 3/5
 Rodzaj nadwozia: Furgon

Układ kierowniczy

średnica zawracania pomiędzy krawężnikami/murem (m): 13,17

Układ hamulcowy

Hamulce tylne (typ, średnica): DP-280
 Hamulce przednie (typ, średnica): DV-296

Koła i opony

Ogumienie standardowe 205/65
 przednie/tylne: R16

Masa (kg)

Ładowność: 1251
 Masa pojazdu gotowego do jazdy: 1993.0
 Maksymalna masa całkowita pojazdu: 3070
 Maksymalna masa całkowita zespołu pojazdów: 5570
 Maksymalna masa przyczepy z hamulcem: 2500
 Maksymalna masa przyczepy bez hamulca: 750

Silnik

Typ silnika: Blue dCi 130
 Pojemność skokowa (cm³): 1997
 Liczba cylindrów: 4
 Ilość zaworów: 16
 Moc maksymalna kW (KM): 096 (130)
 Maksymalny moment obrotowy Nm: 320
 Rodzaj paliwa: DIESEL



Filtr cząstek stałych:	FAP	Prześwit pojazdu:	160
Norma emisji spalin:	EURO6E	Szerokość pomiędzy nadkolami:	1268
Procedura homologacji:	1	Zwis przedni:	1014

Wymiary

Wysokość części ładunkowej:	1387
Wysokość progu załadunku:	552
Szerokość całkowita:	1956
Maksymalna długość części ładunkowej:	4150
Wysokość całkowita:	1
Szerokość całkowita z lusterkami zewnętrznymi:	2283
Szerokość wewnętrzna drzwi bocznych odsuwanych:	907
Zwis tylny:	968
Rozstaw osi:	3498
Wysokość w świetle tylnych drzwi:	1320
Długość całkowita:	5480

Typ techniczny

Liczba miejsc siedzących:	3
Typ techniczny:	LFAM9RMY6WC4C82A0:

Skrzynia biegów

Liczba biegów do przodu:	6
Rodzaj skrzyni biegów:	manualna

Aerodynamika

Poziom hałasu przy 50 km/h (dB):	70
---	----

Pojemność (m³/dm³)

Objętość ładunkowa w m³/dm³:	6,7
---	-----

Aby uzyskać więcej informacji na temat pojazdu i ceny, skontaktuj się z doradcą handlowym. Prezentowane zdjęcia pojazdu i akcesoriów mają charakter poglądowy. Kolory i niektóre zewnętrzne lub wewnętrzne elementy mogą różnić się od rzeczywistych. Parametry techniczne, wyposażenie, ceny i specyfikacja pojazdów, a także ceny części zamiennych i akcesoriów oraz koszty usług serwisowych, mogą ulegać zmianom i są aktualizowane. Podane informacje nie stanowią oferty w rozumieniu art. 66 i kolejnych Kodeksu cywilnego, a także nie stanowią zaproszenia do rokowań. Indywidualne uzgodnienie właściwości, specyfikacji i ceny pojazdu, części zamiennych lub akcesoriów oraz czasu i sposobu ich dostawy następuje w umowie zawieranej u Autoryzowanych Partnerów