



RENAULT NOWY CAPTUR evolution TCe 100 Eco-G

Silnik: TCe 100 Eco-G

Pojemność skokowa (cm³): 999


Rodzaj paliwa: benzyna / LPG

Rodzaj skrzyni biegów: manualna





Opcje i akcesoria



Tapicerka

tapicerka materiałowa w ciemnym kolorze



Kolor

czarny etoile z dachem szary perle



Opony

felgi stalowe typu Flexwheel 17", wzór nympha

Inne opcje

dwukolorowe nadwozie
fotele przednie podgrzewane

lusterka w kolorze lśniącej czerni lub kolorze dachu
szyby tylna i boczne przyciemniane

Szczegóły dotyczące pakietów

pakiet comfort

klimatyzacja automatyczna
czujnik deszczu

Wyposażenie skonfigurowanego pojazdu



KLASA ENERGETYCZNA

instalacja LPG

999 cm³

74 kW

WYGLĄD

klamki drzwi w kolorze nadwozia

wzór felgi stalowej 17" nympha

stalowe obręcze kół typu Flexwheel 17"

MULTIMEDIA

antena w kształcie płetwy rekina

wyświetlacz wskaźników i zegarów 7"

komunikaty w języku polskim

system multimedialny openR link 10,4"

aktualizacja oprogramowania over the air

KOMFORT I WNĘTRZE

filtr kabinowy węglowy

lusterko wewnętrzne dzień/noc

fotel kierowcy z regulacją manualną

wzdłużną/oparcia (+wysokości w fotelu kierowcy)

lusterka boczne elektrycznie sterowane, podgrzewane, z czujnikiem temperatury zewnętrznej

składany kluczyk

kanapa tylna przesuwana, dzielona w układzie 1/3 - 2/3

kierownica pokryta skórą ekologiczną

konsola środkowa z nawiewem do tyłu
szyby przednie regulowane elektrycznie z włącznikiem impulsowym

szyby tylne regulowane elektrycznie z włącznikiem impulsowym

centralny zamek

zagłówki na tylnej kanapie

tapicerka materiałowa w ciemnym kolorze

WIDOCZNOŚĆ I OŚWIETLENIE

oświetlenie tablicy rejestracyjnej
światła full LED "pure vision"

oświetlenie sufitowe dwa punkty +
lusterka w osłonie przeciwsłonecznej
bez oświetlenia + uchwyt na
światła do jazdy dziennej LED

PROWADZENIE POJAZDU

system wspomagania ruszania pod górę

czujniki parkowania tyłem

zestaw do naprawy uszkodzonej opony

funkcja ECO

kamera cofania

możliwość dezaktywowania systemów
ADAS

funkcja inteligentnej zmiany prędkości
(ISA)

regulator i ogranicznik prędkości

system kontroli zmęczenia kierowcy
(DDAW)

OGRZEWANIE I WENTYLACJA

kryterium techniczne niezbędne do
zamówienia klimatyzacji

przednia szyba niepodgrzewana

BEZPIECZEŃSTWO

ABS

aktywny system wspomagania nagłego
hamowania z funkcją wykrywania pieszych
i rowerzystów

system wspomagania nagłego hamowania
poduszki powietrzne kierowcy i pasażera
poduszki powietrzne z możliwością
odłączenia

kurtyny powietrzne

sygnał niezapiętych pasów

system kontroli bezpiecznej odległości



mocowania fotelików ISOFIX
system awaryjnego utrzymywania pasa
ruchu (ELKA)

fabryczne ograniczenie prędkości do 180
km/h
przygotowanie do instalacji alkomatu
funkcja połączenia alarmowego e-Call

Dane techniczne

Pojemność zbiornika paliwa (l)

pojemność zbiornika paliwa 48+40
(l): (LPG)

Bateria i ładowanie

pojemność akumulatora: nd
napięcie nominalne: nd

Zużycie paliwa i emisja spalin

WLTP

Zużycie paliwa dla paliwa 7.7
alternatywnego cykl mieszany
WLTP (l/100 km):

Emisja CO₂ dla paliwa 121
alternatywnego cykl mieszany
WLTP (g/km):

Emisja CO₂ cykl mieszany WLTP 138
(g/km):

Zużycie paliwa cykl mieszany 6.1
WLTP (l/100 km):

Osiągi

Prędkość maksymalna (km/h): 173
1000 m ze startu zatrzymanego 34,6
(s):

400 m ze startu zatrzymanego 19,0
(s):

Przyspieszenie 0-100 km/h (s): 13

Układ napędowy

Rodzaj napędu:

4x2

Typ nadwozia

Liczba drzwi: 5

Rodzaj nadwozia: SUV

Układ kierowniczy

Średnica zawracania (m): 11,1

Koła i opony

Opony felgi stalowe typu
standardowe: flexwheel 17", wzór
nympha

Dopuszczalna masa całkowita

Maksymalna masa całkowita 2975
zespołu pojazdów (kg):

Maksymalna masa przyczepy 675
bez hamulca (kg):

Maksymalna masa przyczepy z 1200
hamulcem (kg):

Maksymalna ładowność (kg): 419

Minimalna masa pojazdu 1279
gotowego do jazdy (bez opcji)

(kg):
Maksymalna masa całkowita 1775
pojazdu (kg):

Silnik



Liczba zaworów:	12	Szerokość dolnej części bagażnika:	953
Procedura homologacji:	1	Rozstaw osi:	2639
Moc maksymalna kW (KM):	74 (100)	Prześwit pojazdu:	169
Protokół homologacji:	WLTP		
Rodzaj paliwa:	benzyna / LPG		
Maksymalny moment obrotowy w Nm:	170 przy 2000-3500		
Liczba cylindrów:	3		
Pojemność skokowa (cm3):	999		
Norma emisji spalin:	Euro 6d full		

Wymiary

Wysokość pojazdu nieobciążonego z relingami (mm):	1584
Zwis przedni:	883
Długość całkowita:	4239
Wysokość bez obciążenia z otwartą klapą tylną:	2044
Szerokość całkowita:	1797
Zwis tylny:	717
Szerokość całkowita z lusterkami zewnętrznymi:	2004
Wysokość całkowita:	1575

Typ techniczny

Typ techniczny:	RJBHE2MT6WB25A500B
Liczba miejsc siedzących:	5

Skrzynia biegów

Liczba biegów do przodu:	6
Rodzaj skrzyni biegów:	manualna

Aerodynamika

Poziom hałasu przy 50 km/h (dB):	66
---	----

Pojemność bagażnika (dm3)

Pojemność przestrzeni bagażowej min. (dm3):	422 (484 l)
Pojemność przestrzeni bagażowej maks. po złożeniu kanapy (dm3):	1275 (1596 l)

Aby uzyskać więcej informacji na temat pojazdu i ceny, skontaktuj się z doradcą handlowym. Prezentowane zdjęcia pojazdu i akcesoriów mają charakter poglądowy. Kolory i niektóre zewnętrzne lub wewnętrzne elementy mogą różnić się od rzeczywistych. Parametry techniczne, wyposażenie, ceny i specyfikacja pojazdów, a także ceny części zamiennych i akcesoriów oraz koszty usług serwisowych, mogą ulegać zmianom i są aktualizowane. Podane informacje nie stanowią oferty w rozumieniu art. 66 i kolejnych Kodeksu cywilnego, a także nie stanowią zaproszenia do rokowań. Indywidualne uzgodnienie właściwości, specyfikacji i ceny pojazdu, części zamiennych lub akcesoriów oraz czasu i sposobu ich dostawy następuje w umowie zawieranej u Autoryzowanych Partnerów

ZNAJDŹ SWOJĄ SPERSONALIZOWANĄ KONFIGURACJĘ

W INTERNECIE <https://www.renault.pl/>

[D5SNLA](#)

- Skanując swój QR kod



KONFIGURACJA RENAULT NOWY CAPTUR

Data utworzenia: 22/08/2024



U DEALERA

- Podając doradcy handlowemu kod swojej konfiguracji : D5SNLA


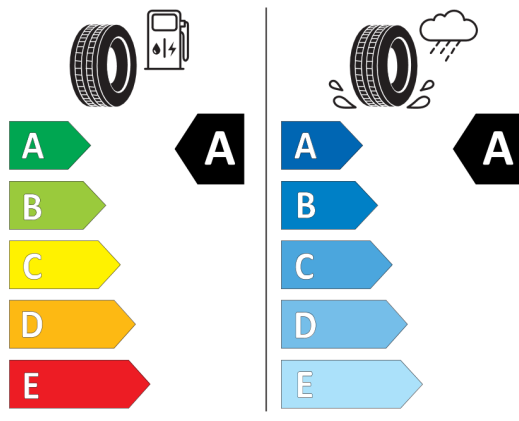


Nieźróźnicowane półoźenie przód/tył



Continental 0358794

215/60 R 17 96 H C1



2020/740

*W związku ze specyfiką procesu produkcyjnego wybranego modelu, pokazujemy etykiety wszystkich opon możliwych do zamontowania.