



RENAULT MASTER Furgon FWD EXTRA 3,5T L3H2 2.3 dCi 150 E6e

Silnik: Energy dCi 150

Pojemność skokowa (cm3): 2299

Rodzaj paliwa: olej napędowy

Rodzaj skrzyni biegów: manualna





Opcje i akcesoria



Tapicerka

tapicerka materiałowa
Kaleido



Kolor

biały mineral



Opony

16" (kołpak Mini)

Inne opcje

czujniki wspomagające parkowanie tyłem
fotel kierowcy mechanicznie zawieszony
regulator ogranicznik prędkości

tylne drzwi nieprzeszkłone otwierane pod kątem 270o
zbiornik paliwa 105 l
światła przeciwmgłowe

Szczegóły dotyczące pakietów

pakiet Control 2

regulator ogranicznik prędkości
czujniki wspomagające parkowanie tyłem
światła przeciwmgłowe



Wyposażenie skonfigurowanego pojazdu

WYGLĄD

kołpaki ozdobne Mini - (dla wersji FWD)
stalowe obręcze kół 16"

BEZPIECZEŃSTWO - ADAS - SPECJALISTYCZNE

koło zapasowe standardowe, opona letnia
system kontroli trakcji ESC
centralny zamek
kluczyk centralnego zamka z funkcją selektywnego otwierania drzwi
poduszka powietrzna kierowcy
system wspomagania nagłego hamowania
alternator 185A
czujnik światła i czujnik deszczu
światła do jazdy dziennej LED
sygnalizator niezapiętych pasów (kierowca i pasażerowie)
wskaźnik zmiany biegu

MULTIMEDIA

radioodtwarzacz z DAB

KOMFORT - KABINA KIEROWCY

klimatyzacja manualna
filtr przeciwpyłkowy
czynnik klimatyzacji R134A
otwarty schowek na konsoli centralnej
szyby przednie elektryczne z włącznikiem impulsowym po stronie kierowcy
wyłożenie przegrody działowej od strony kabiny pasażerskiej wykładziną
wielofunkcyjna kanapa ze składanym oparciem (stolik obrotowy) i schowkiem w siedzisku
lusterka zewnętrzne regulowane elektrycznie
wysuwany schowek na rękawiczki EASY LIFE
wysuwany stolik EASY LIFE pod komputer z uchwytem na kubek
podłokietnik kierowcy

PRZESTRZEŃ ŁADUNKOWA

stała ścianka działowa bez okna

WYGLĄD ZEWNĘTRZNY

ściana lewa środkowa nieprzeszklona
drzwi prawe odsuwane nieprzeszklone

Dane techniczne

Pojemność (l)

Pojemność zbiornika paliwa (l): 105

Zużycie paliwa cykl mieszany
WLTP (l/100 km):

9.0

Zużycie i emisja spalin WLTP

Emisja CO₂ g/km WLTP: 237

Osiągi

Prędkość maksymalna (km/h):

149



Układ napędowy

Typ napędu: Przedni

Wersja

Liczba drzwi: 2

Rodzaj nadwozia: Furgon

Układ kierowniczy

Średnica zawracania pomiędzy krawężnikami/murem (m): 15,7 / 16,2

Układ hamulcowy

Hamulce tylne (typ, średnica): DP-305

Hamulce przednie (typ, średnica): DV-302

Koła i opony

Ogumienie standardowe przednie/tylne: 225/65 R 16

Masa (kg)

Ładowność: 1198

Maksymalna masa całkowita pojazdu: 3500

Maksymalna masa przyczepy z hamulcem: 2500

Maksymalna masa przyczepy bez hamulca: 750

Silnik

Typ silnika: silnik Diesla

Pojemność skokowa (cm³): 2299

Liczba cylindrów: 4

Ilość zaworów: 16

Moc maksymalna kW (KM): 110 (150)

Maksymalny moment obrotowy 385

Nm:

Typ wtrysku paliwa: Bezpośredni Common Rail + turbosprężarka

Rodzaj paliwa: olej napędowy

Filtr cząstek stałych: FAP

Norma emisji spalin: EURO6e

Procedura homologacji: 1

Wymiary

Szerokość całkowita: 2070

Wysokość części ładunkowej: 1894

Wysokość progu załadunku: 543 / 557

Maksymalna długość części ładunkowej: 3680

Wysokość całkowita: 2488

Szerokość całkowita z

lusterkami zewnętrznymi: 2470

Szerokość wewnętrzna drzwi

bocznych odsuwanych: 1270

Zwis tylny: 1024

Długość całkowita: 6225

Rozstaw osi: 4332

Zwis przedni: 869

Prześwit pojazdu: 172

Szerokość pomiędzy nadkolami: 1380

Typ techniczny

Liczba miejsc siedzących: 3

Typ techniczny: MAFM00M96W5113J3TC

Skrzynia biegów

Liczba biegów do przodu: 6

Rodzaj skrzyni biegów: manualna

Aerodynamika

Poziom hałasu przy 50 km/h (dB): 70.0



Pojemność (m3/dm3)

Objętość ładunkowa w m3/dm3: 13

Aby uzyskać więcej informacji na temat pojazdu i ceny, skontaktuj się z doradcą handlowym. Prezentowane zdjęcia pojazdu i akcesoriów mają charakter poglądowy. Kolory i niektóre zewnętrzne lub wewnętrzne elementy mogą różnić się od rzeczywistych. Parametry techniczne, wyposażenie, ceny i specyfikacja pojazdów, a także ceny części zamiennych i akcesoriów oraz koszty usług serwisowych, mogą ulegać zmianom i są aktualizowane. Podane informacje nie stanowią oferty w rozumieniu art. 66 i kolejnych Kodeksu cywilnego, a także nie stanowią zaproszenia do rokowań. Indywidualne uzgodnienie właściwości, specyfikacji i ceny pojazdu, części zamiennych lub akcesoriów oraz czasu i sposobu ich dostawy następuje w umowie zawieranej u Autoryzowanych Partnerów

ZNAJDŹ SWOJĄ SPERSONALIZOWANĄ KONFIGURACJĘ

W INTERNECIE <https://www.renault.pl/>

[MW00N6](#)

- Skanując swój QR kod

U DEALERA

- Podając doradcy handlowemu kod swojej konfiguracji : MW00N6




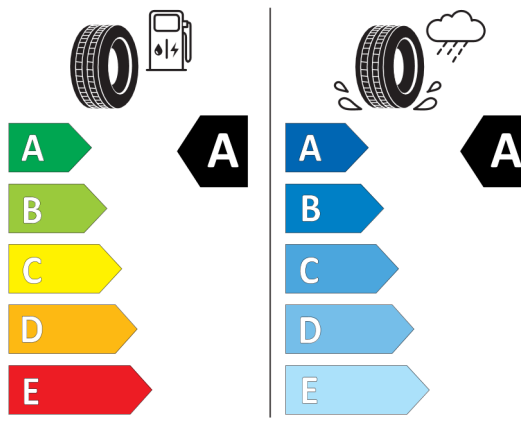
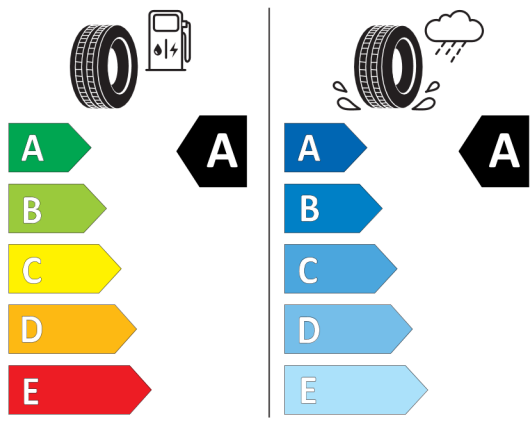
Nieodróżnicowane położenie przód/tył




Continental 0451608
225/65 R 16 C 112/110 T C2



BRIDGESTONE 12709
225/65 R16 C 8 PR 112/110 T C2



2020/740



2020/740

*W związku ze specyfiką procesu produkcyjnego wybranego modelu, pokazujemy etykiety wszystkich opon możliwych do zamontowania.