



## RENAULT MASTER Furgon FWD EXTRA 3,5T L3H2 2.3 dCi 135 E6e

**Silnik:** dCi 135

**Pojemność skokowa (cm3):** 2299

**Rodzaj paliwa:** olej napędowy

**Rodzaj skrzyni biegów:** manualna





## Opcje i akcesoria



### Tapicerka

tapicerka materiałowa  
Kompo



### Kolor

biały mineral



### Opony

16" (kołpak Mini)

### Inne opcje

czujniki wspomagające parkowanie tyłem  
regulator ogranicznik prędkości

tylne drzwi nieprzeszkłone otwierane pod kątem 270o  
światła przeciwmgłowe

## Szczegóły dotyczące pakietów

### pakiet Control 2

regulator ogranicznik prędkości  
czujniki wspomagające parkowanie tyłem  
światła przeciwmgłowe



## Wyposażenie skonfigurowanego pojazdu

### WYGLĄD

kołpaki ozdobne Mini - (dla wersji FWD)  
stalowe obręcze kół 16"

### BEZPIECZEŃSTWO - ADAS - SPECJALISTYCZNE

bez systemu S&S  
zbiornik paliwa 80 l  
koło zapasowe standardowe, opona  
letnia  
system kontroli trakcji ESC  
centralny zamek  
kluczyk centralnego zamka z funkcją  
selektywnego otwierania drzwi  
poduszka powietrzna kierowcy  
system wspomagania nagłego  
hamowania  
alternator 185A  
czujnik światła i czujnik deszczu  
światła do jazdy dziennej LED  
sygnalizator niezapiętych pasów  
(kierowca i pasażerowie)  
wskaźnik zmiany biegu

### MULTIMEDIA

radioodtwarzacz z DAB

### KOMFORT - KABINA KIEROWCY

klimatyzacja manualna  
filtr przeciwpyłkowy  
czynnik klimatyzacji R134A  
otwarty schowek na konsoli centralnej  
szyby przednie elektryczne z włącznikiem  
impulsowym po stronie kierowcy  
wyłożenie przegrody działowej od strony  
kabiny pasażerskiej wykładziną  
wielofunkcyjna kanapa ze składanym  
oparciem (stolik obrotowy) i schowkiem w  
siedzisku  
tapicerka materiałowa Kompo  
fotel kierowcy z regulacją pochylenia  
oparcia i lędźwiową  
lusterka zewnętrzne regulowane  
elektrycznie  
wysuwany schowek na rękawiczki EASY  
LIFE  
wysuwany stolik EASY LIFE pod komputer  
z uchwytem na kubek  
podłokietnik kierowcy

### PRZESTRZEŃ ŁADUNKOWA

stała ścianka działowa bez okna

### WYGLĄD ZEWNĘTRZNY

ściana lewa środkowa nieprzeszklona  
drzwi prawe odsuwane nieprzeszklone

## Dane techniczne

### Pojemność (l)

Pojemność zbiornika paliwa (l): 80

### Zużycie i emisja spalin WLTP

Emisja CO<sub>2</sub> g/km WLTP: 241



Zużycie paliwa cykl mieszany  
WLTP (l/100 km): 9.2

## Osiągi

Prędkość maksymalna (km/h): 144

## Układ napędowy

Typ napędu: Przedni

## Wersja

Liczba drzwi: 2

Rodzaj nadwozia: Furgon

## Układ kierowniczy

średnica zawracania pomiędzy  
krawężnikami/murem (m): 15,7 /  
16,2

## Układ hamulcowy

Hamulce tylne (typ, średnica): DP-305

Hamulce przednie (typ,  
średnica): DV-  
302

## Koła i opony

Ogumienie standardowe  
przednie/tylne: 225/65 R  
16

## Masa (kg)

Ładowność: 1244

Maksymalna masa całkowita  
pojazdu: 3500

Maksymalna masa przyczepy z  
hamulcem: 2500

Maksymalna masa przyczepy  
bez hamulca: 750

## Silnik

Typ silnika: silnik Diesla

Pojemność skokowa (cm<sup>3</sup>): 2299

Liczba cylindrów: 4

Ilość zaworów: 16

Moc maksymalna kW (KM): 100 (135)

Maksymalny moment obrotowy  
Nm: 360

Typ wtrysku paliwa: Bezpośredni Common  
Rail + turbosprężarka

Rodzaj paliwa: olej napędowy

Filtr cząstek stałych: FAP

Norma emisji spalin: EURO6e

Procedura homologacji: 1

## Wymiary

Szerokość całkowita: 2070

Wysokość części ładunkowej: 1894

Wysokość progu załadunku: 543 / 557

Maksymalna długość części  
ładunkowej: 3680

Wysokość całkowita: 2488

Szerokość całkowita z  
lusterkami zewnętrznymi: 2470

Szerokość wewnętrzna drzwi  
bocznych odsuwanych: 1270

Zwis tylny: 1024

Długość całkowita: 6225

Rozstaw osi: 4332

Zwis przedni: 869

Prześwit pojazdu: 172

Szerokość pomiędzy nadkolami: 1380

## Typ techniczny

Liczba miejsc siedzących: 3

Typ techniczny: MAFM00M06W3113J3TC

## Skrzynia biegów



<b>Liczba biegów do przodu:</b>	6	<b>Poziom hałas przy 50 km/h</b>	70.0
<b>Rodzaj skrzyni biegów:</b>	manualna	<b>(dB):</b>	

## Aerodynamika

## Pojemność (m<sup>3</sup>/dm<sup>3</sup>)

**Objętość ładunkowa w m<sup>3</sup>/dm<sup>3</sup>:** 13

Aby uzyskać więcej informacji na temat pojazdu i ceny, skontaktuj się z doradcą handlowym. Prezentowane zdjęcia pojazdu i akcesoriów mają charakter poglądowy. Kolory i niektóre zewnętrzne lub wewnętrzne elementy mogą różnić się od rzeczywistych. Parametry techniczne, wyposażenie, ceny i specyfikacja pojazdów, a także ceny części zamiennych i akcesoriów oraz koszty usług serwisowych, mogą ulegać zmianom i są aktualizowane. Podane informacje nie stanowią oferty w rozumieniu art. 66 i kolejnych Kodeksu cywilnego, a także nie stanowią zaproszenia do rokowań. Indywidualne uzgodnienie właściwości, specyfikacji i ceny pojazdu, części zamiennych lub akcesoriów oraz czasu i sposobu ich dostawy następuje w umowie zawieranej u Autoryzowanych Partnerów

---

## ZNAJDŹ SWOJĄ SPERSONALIZOWANĄ KONFIGURACJĘ

W INTERNECIE <https://www.renault.pl/>

[KTNTHQ](#)

- Skanując swój QR kod

U DEALERA

- Podając doradcy handlowemu kod swojej konfiguracji : KTNTHQ

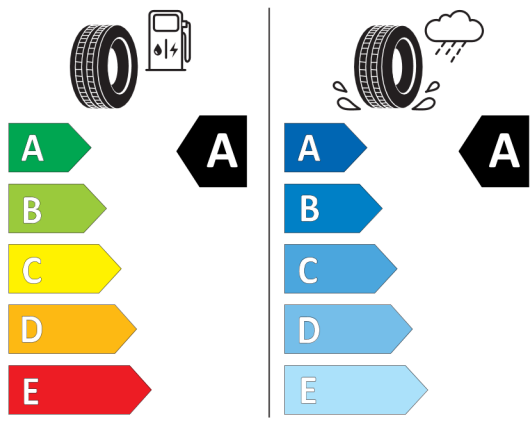


## Nieodróżnicowane położenie przód/tył



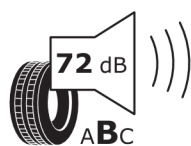
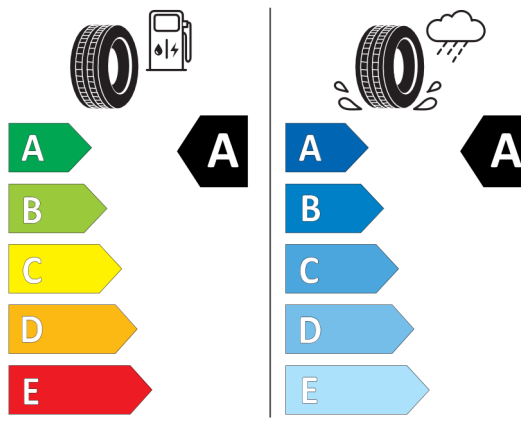
Continental 0451608

225/65 R 16 C 112/110 T C2




BRIDGESTONE 12709

225/65 R16 C 8 PR 112/110 T C2



2020/740



2020/740

\*W związku ze specyfiką procesu produkcyjnego wybranego modelu, pokazujemy etykiety wszystkich opon możliwych do zamontowania.