




## RENAULT TRAFIC Furgon EXTRA L2H2 HD 2.0 Energy dCi 170 Euro6e

**Silnik:** dCi 170

**Pojemność skokowa (cm3):** 1997


**Rodzaj paliwa:** DIESEL

**Rodzaj skrzyni biegów:** manualna





## Opcje i akcesoria




### Tapicerka

tapicerka materiałowa  
JAVA



### Kolor

szary urban



### Opony

16" koła stalowe z  
kołpakami Maxi

### Inne opcje

czujnik światła i deszczu  
czujniki parkowania tył  
kierownica ze skóry ekologicznej  
oświetlenie LED przestrzeni ładunkowej

oświetlenie kabiny LED  
system EASY LINK z wbudowaną  
nawigacją (z DAB)  
usługi online  
światła przeciwmgłowe

## Szczegóły dotyczące pakietów

### pakiet Vision

światła przeciwmgłowe  
czujnik światła i deszczu



## Wyposażenie skonfigurowanego pojazdu

### WYGLĄD

tapicerka materiałowa JAVA

### BEZPIECZEŃSTWO - ADAS - SPECJALISTYCZNE

system ABS

centralny zamek

pasy bezpieczeństwa z regulacją wysokości i napinaczem

sygnalizator niezapiętych pasów

system wspomagania nagłego hamowania

system kontroli toru jazdy ESP

regulator prędkości

pełnowymiarowe koło zapasowe

światła do jazdy dziennej LED

światła FULL LED

poduszka powietrzna kierowcy

### KOMFORT - KABINA KIEROWCY

kluczyk z 3 przyciskami

kanapa typu „biuro”: ze schowkiem i wnęką na notebook, 54-litrowy sch. pod siedziskiem

chromowane elementy wnętrza

zamykany schowek na desce rozdzielczej

lusterka boczne ogrzewane i sterowane

oraz składane elektrycznie

kryterium techniczne - czynnik klimatyzacji 1234Y

szyby przednie elektryczne z włącznikiem impulsowym po stronie kierowcy

kolorowe zegary z ekranem TFT 4,2"

tapicerka materiałowa

schowek Easy Life

komfortowy fotel kierowcy z regulacją wysokości, podparcia lędźwiowego i

podłokietnikiem

klimatyzacja manualna z przodu

### PRZESTRZEŃ ŁADUNKOWA

pełna, nieprzeszkłona przegroda części ładunkowej, z klapą po stronie pasażera  
dodatkowe gniazdo do podłączenia akcesoriów

### WYGLĄD ZEWNĘTRZNY

koła stalowe 16"

tylne drzwi nieprzeszkłone otwierane pod kątem 180 stopni

ściana lewa środkowa nieprzeszkłona

ściany boczne w części tylnej

nieprzeszkłone

Zderzak przedni dwukolorowy, zderzak

tylny, lusterka i listwy ochronne w kolorze czarnym

szyba tylna nieogrzewana

drzwi prawe odsuwane nieprzeszkłone

## Dane techniczne

### Pojemność (l)

Pojemność zbiornika paliwa (l): 80

Pojemność zbiornika AdBlue (l): 24,7



## Osiągi

Prędkość maksymalna (km/h): 172

## Układ napędowy

Typ napędu: napęd przedni

## Wersja

Liczba drzwi: 3/5

Rodzaj nadwozia: Furgon

## Układ kierowniczy

Średnica zawracania pomiędzy krawężnikami/murem (m): 13,17

## Układ hamulcowy

Hamulce tylne (typ, średnica): DP-280

Hamulce przednie (typ, średnica): DV-296

## Koła i opony

Ogumienie standardowe przednie/tylne: 215/65 R 16

## Masa (kg)

Ładowność: 1086

Masa pojazdu gotowego do jazdy: 2069.0

Maksymalna masa całkowita pojazdu: 3070

Maksymalna masa całkowita zespołu pojazdów: 5570

Maksymalna masa przyczepy z hamulcem: 2500

Maksymalna masa przyczepy bez hamulca: 750

## Silnik

Typ silnika: Blue dCi 170

Pojemność skokowa (cm<sup>3</sup>): 1997

Liczba cylindrów: 4

Ilość zaworów: 16

Moc maksymalna kW (KM): 125 (170)

Maksymalny moment obrotowy Nm: 380

Rodzaj paliwa: DIESEL

Filtr cząstek stałych: FAP

Norma emisji spalin: EURO6E

Procedura homologacji: 1

## Wymiary

Wysokość części ładunkowej: 1898

Wysokość progu załadunku: 552

Szerokość całkowita: 1956

Maksymalna długość części ładunkowej: 4150

Wysokość całkowita: 2498

Szerokość całkowita z

lusterkami zewnętrznymi: 2283

Szerokość wewnętrzna drzwi

bocznych odsuwanych: 907

Zwis tylny: 968

Rozstaw osi: 3498

Wysokość w świetle tylnych drzwi: 1820

Długość całkowita: 5480

Prześwit pojazdu: 160

Szerokość pomiędzy nadkolami: 1268

Zwis przedni: 1014

## Typ techniczny

Liczba miejsc siedzących: 3

Typ techniczny: LFAM9RMV6WC4L13A0:

## Skrzynia biegów



<b>Liczba biegów do przodu:</b>	6	<b>Poziom hałas przy 50 km/h</b>	70
<b>Rodzaj skrzyni biegów:</b>	manualna	<b>(dB):</b>	

## Aerodynamika

## Pojemność (m<sup>3</sup>/dm<sup>3</sup>)

**Objętość ładunkowa w m<sup>3</sup>/dm<sup>3</sup>:** 8,9

Aby uzyskać więcej informacji na temat pojazdu i ceny, skontaktuj się z doradcą handlowym. Prezentowane zdjęcia pojazdu i akcesoriów mają charakter poglądowy. Kolory i niektóre zewnętrzne lub wewnętrzne elementy mogą różnić się od rzeczywistych. Parametry techniczne, wyposażenie, ceny i specyfikacja pojazdów, a także ceny części zamiennych i akcesoriów oraz koszty usług serwisowych, mogą ulegać zmianom i są aktualizowane. Podane informacje nie stanowią oferty w rozumieniu art. 66 i kolejnych Kodeksu cywilnego, a także nie stanowią zaproszenia do rokowań. Indywidualne uzgodnienie właściwości, specyfikacji i ceny pojazdu, części zamiennych lub akcesoriów oraz czasu i sposobu ich dostawy następuje w umowie zawieranej u Autoryzowanych Partnerów