




RENAULT KANGOO Grand EQUILIBRE TCE 130

Silnik: TCE 130 BVM

Pojemność skokowa (cm³): 1333


Rodzaj paliwa: BENZYNA

Rodzaj skrzyni biegów: manualna






Opcje i akcesoria



Tapicerka

tapicerka tekstylna CHIKU



Kolor

granatowy cavansite



Opony

koła stalowe 16"

Inne opcje

iKey (karta Hands Free)
koło zapasowe
przeszkłone drzwi tylne otwierane pod kątem 180

relingi dachowe
skórzana kierownica
stoliki w oparciach foteli przednich
system EASY LINK 8" z nawigacją

Szczegóły dotyczące pakietów

pakiet Work Plus (BCNTC PARV18)

zderzaki w kolorze czarnym nielakierowane
przeszkłone drzwi tylne otwierane pod kątem 180



Wyposażenie skonfigurowanego pojazdu

WYGLĄD

lusterka zewnętrzne w kolorze czarnym
koła stalowe 16"
kołpaki 16", KIJARO
klamki w kolorze nadwozia

MULTIMEDIA

usługi online

KOMFORT I WNĘTRZE

dwa miejsca w trzecim rzędzie
oświetlenie w trzecim rzędzie siedzeń
trzy niezależne siedzenia w drugim rzędzie
nawiewy klimatyzacji w drugim rzędzie siedzeń
nawiewy ogrzewania w drugim rzędzie siedzeń
zamykany schowek pasażera
fotel kierowcy z regulacją wysokości
czujnik światła i deszczu
konsola centralna z podłokietnikiem
klimatyzacja automatyczna dwustrefowa
czujniki parkowania przód/tył/bok
fotele przednie niepodgrzewane
przesuwne drzwi prawe przeszklone z szybą otwieraną
lusterko wewnętrzne standardowe
przesuwne drzwi lewe przeszklone z szybą otwieraną
centralny zamek
szyby tylne sterowane elektrycznie
kamera cofania
schowek podsufitowy
elektryczne szyby z włącznikiem impulsowym po stronie kierowcy
standardowy fotel pasażera

lusterka zewnętrzne elektryczne, podgrzewane i składane
cyfrowy panel kierowcy TFT 7"
ogrzewana szyba tylna
wycieraczka szyby tylnej

BEZPIECZEŃSTWO

system aktywnego hamowania awaryjnego (AEBS)
czujniki ciśnienia opon (pośrednie)
system ostrzegania o zmęczeniu kierowcy
system rozpoznawania znaków drogowych
automatyczne światła drogowe
system E-Call (wezwanie pomocy w razie wypadku)
drażek zmiany biegów z elementami chromowanymi
lakierowana listwa szyny drzwi przesuwnych
przyciemniane szyby
kierunkowskazy LED w lusterkach bocznych
zestaw zabezpieczający przed uderzeniami żwiru
światła FULL LED
regulator prędkości
światła do jazdy dziennej LED
poduszka powietrzna kierowcy i pasażera
funkcja odłączenia poduszki powietrznej pasażera
sygnalizacja niezapięcia pasów w drugim rzędzie
ESP + Hill Start Assist
elektryczny hamulec postojowy
system utrzymania pasa ruchu



poduszki kurtynowe w drugim rzędzie
siedzeń

Dane techniczne

Pojemność zbiornika paliwa (l)

Pojemność zbiornika paliwa (l): 54

Zużycie paliwa i emisja spalin

WLTP

Emisja CO₂ cykl mieszany WLTP (g/km): 162

Zużycie paliwa cykl mieszany WLTP (l/100 km): 7.1

Osiągi

Prędkość maksymalna (km/h): 174

Przyspieszenie 0-100 km/h (s): 13,5

Układ napędowy

Rodzaj napędu: na przednie koła

Typ nadwozia

Liczba drzwi: 5

Rodzaj nadwozia: combivan

Układ kierowniczy

Średnica zawracania (m): 12,51/12,8

Układ hamulcowy

Hamulce tylne (typ, średnica): DP 292 x 16

Hamulce przednie (typ, średnica): DV 296 x 26

Koła i opony

Opony standardowe: 205/60 R16

Dopuszczalna masa całkowita

Maksymalna masa całkowita zespołu pojazdów (kg): 3850

Maksymalna masa przyczepy bez hamulca (kg): 750

Maksymalna masa przyczepy z hamulcem (kg): 1500

Maksymalna ładowność (kg): 562

Maksymalna masa całkowita pojazdu (kg): 2350

Silnik

Liczba zaworów: 16

Typ wtrysku paliwa: bezpośredni

Procedura homologacji: 1

Moc maksymalna kW (KM): 096 (130)

Protokół homologacji: WLTP

Maksymalny moment obrotowy w Nm: 240

Rodzaj paliwa: BENZYNA

Liczba cylindrów: 4

Norma emisji spalin: EURO6E

Pojemność skokowa (cm³): 1333

Wymiary

Zwis przedni: 960

Wysokość pojazdu nieobciążonego bez relingów (mm): 1815



| | |
|---|-----------|
| Długość całkowita: | 4910 |
| Szerokość całkowita: | 1860 |
| Wysokość bez obciążenia z otwartą klapą tylną: | 2071 |
| Zwis tylny: | 850 |
| Wysokość całkowita: | 1815/1869 |
| Szerokość całkowita z lusterkami zewnętrznymi: | 2159 |
| Szerokość dolnej części bagażnika: | 1183 |
| Rozstaw osi: | 3100 |

Typ techniczny

| | |
|----------------------------------|--------------------|
| Typ techniczny: | RFKRKFMB6AH43330B0 |
| Liczba miejsc siedzących: | 5/7 |

Skrzynia biegów

| | |
|---------------------------------|----------|
| Rodzaj skrzyni biegów: | manualna |
| Liczba biegów do przodu: | 6 |

Aerodynamika

| | |
|---|----|
| Poziom hałasu przy 50 km/h (dB): | 68 |
|---|----|

Pojemność bagażnika (dm³)

| | |
|---|------------|
| Pojemność przestrzeni bagażowej min. (dm³): | 500 / 1340 |
| Pojemność przestrzeni bagażowej maks. po złożeniu kanapy (dm³): | 3050 |

Aby uzyskać więcej informacji na temat pojazdu i ceny, skontaktuj się z doradcą handlowym. Prezentowane zdjęcia pojazdu i akcesoriów mają charakter poglądowy. Kolory i niektóre zewnętrzne lub wewnętrzne elementy mogą różnić się od rzeczywistych. Parametry techniczne, wyposażenie, ceny i specyfikacja pojazdów, a także ceny części zamiennych i akcesoriów oraz koszty usług serwisowych, mogą ulegać zmianom i są aktualizowane. Podane informacje nie stanowią oferty w rozumieniu art. 66 i kolejnych Kodeksu cywilnego, a także nie stanowią zaproszenia do rokowań. Indywidualne uzgodnienie właściwości, specyfikacji i ceny pojazdu, części zamiennych lub akcesoriów oraz czasu i sposobu ich dostawy następuje w umowie zawieranej u Autoryzowanych Partnerów


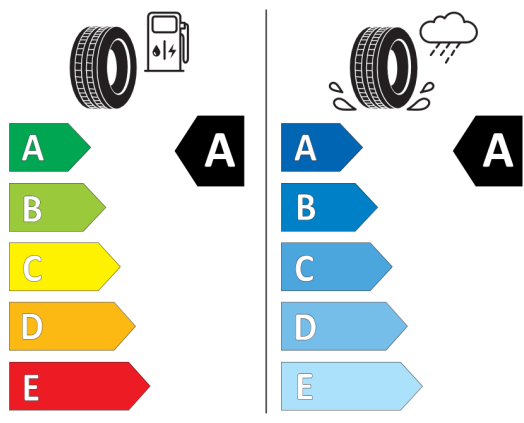


Nieźróźnicowane poźózenie przód/tył



Continental 0312166

205/60 R 16 96 H XL C1



2020/740

*W zwiąźku ze specyfiką procesu produkcyjnego wybranego modelu, pokazujemy etykiety wszystkich opon możliwych do zamontowania.