




## RENAULT KANGOO TECHNO TCE 130

**Silnik:** TCE 130 BVM

**Pojemność skokowa (cm<sup>3</sup>):** 1333


**Rodzaj paliwa:** BENZYNA

**Rodzaj skrzyni biegów:** manualna






## Opcje i akcesoria



### Tapicerka

tapicerka tekstylna CHIKU



### Kolor

szary highland



### Opony

felgi aluminiowe 17"

### Inne opcje

koło zapasowe  
przeszkłone drzwi tylne otwierane pod kątem 180

## Wyposażenie skonfigurowanego pojazdu

### WYGLĄD

lusterka zewnętrzne w kolorze czarnym  
wzór wykończenia VERESTE  
tapicerka tekstylna CHIKU  
klamki w kolorze nadwozia  
felgi aluminiowe 17"

zderzaki lakierowane w kolorze nadwozia

### MULTIMEDIA

usługi online  
system EASY LINK 8" z nawigacją



## KOMFORT I WNĘTRZE

nawiewy klimatyzacji w drugim rzędzie siedzeń  
nawiewy ogrzewania w drugim rzędzie siedzeń  
stoliki w oparciach foteli przednich  
schowek EASY LIFE  
fotel kierowcy z regulacją wysokości i regulacją lędźwiową  
czujnik światła i deszczu  
konsola centralna z podłokietnikiem  
oświetlenie w drugim rzędzie siedzeń  
klimatyzacja automatyczna dwustrefowa  
czujniki parkowania przód/tył/bok  
usunięcie siedzeń z 3 rzędu  
fotele przednie niepodgrzewane  
przesuwne drzwi prawe przeszklone z szybą otwieraną  
lusterko elektrochromatyczne  
przesuwne drzwi lewe przeszklone z szybą otwieraną  
centralny zamek  
dodatkowe lusterko wewnętrzne  
szyby tylne sterowane elektrycznie  
kamera cofania  
schowek podsufitowy  
elektryczne szyby z włącznikiem impulsowym po stronie kierowcy  
lusterka zewnętrzne elektryczne, podgrzewane i składane  
składany fotel pasażera  
cyfrowy panel kierowcy TFT 7"  
ogrzewana szyba tylna  
wycieraczka szyby tylnej  
skórzana kierownica  
relingi dachowe

iKey (karta Hands Free)  
składana kanapa tylna

## BEZPIECZEŃSTWO

system aktywnego hamowania awaryjnego (AEBS)  
czujniki ciśnienia opon (pośrednie)  
system ostrzegania o zmęczeniu kierowcy  
system rozpoznawania znaków drogowych  
automatyczne światła drogowe  
system E-Call (wezwanie pomocy w razie wypadku)  
drażek zmiany biegów z elementami chromowanymi  
lakierowana listwa szyny drzwi przesuwnych  
przyciemniane szyby  
kierunkowskazy LED w lusterkach bocznych  
zestaw zabezpieczający przed uderzeniami żwiru  
światła FULL LED  
regulator prędkości  
światła do jazdy dziennej LED  
poduszka powietrzna kierowcy i pasażera  
funkcja odłączenia poduszki powietrznej pasażera  
sygnalizacja niezapięcia pasów w drugim rzędzie  
ESP + Hill Start Assist  
elektryczny hamulec postojowy  
system utrzymania pasa ruchu  
poduszki kurtynowe w drugim rzędzie siedzeń

## Dane techniczne



<b>Pojemność zbiornika paliwa (l)</b>		<b>Maksymalna masa przyczepy bez hamulca (kg):</b>	750
pojemność zbiornika paliwa (l):	54	<b>Maksymalna masa przyczepy z hamulcem (kg):</b>	1500
<b>Zużycie paliwa i emisja spalin WLTP</b>		<b>Maksymalna ładowność (kg):</b>	433
Emisja CO2 cykl mieszany WLTP (g/km):	157	<b>Minimalna masa pojazdu gotowego do jazdy (bez opcji) (kg):</b>	1603
Zużycie paliwa cykl mieszany WLTP (l/100 km):	6.9	<b>Maksymalna masa całkowita pojazdu (kg):</b>	2071
<b>Osiągi</b>		<b>Silnik</b>	
Prędkość maksymalna (km/h):	174	<b>Liczba zaworów:</b>	16
Przyspieszenie 0-100 km/h (s):	12,85	<b>Typ wtrysku paliwa:</b>	bezpośredni
<b>Układ napędowy</b>		<b>Procedura homologacji:</b>	1
Rodzaj napędu:	na przednie koła	<b>Moc maksymalna kW (KM):</b>	096 (130)
<b>Typ nadwozia</b>		<b>Protokół homologacji:</b>	WLTP
Liczba drzwi:	5	<b>Maksymalny moment obrotowy w Nm:</b>	240
Rodzaj nadwozia:	combivan	<b>Rodzaj paliwa:</b>	BENZYNA
<b>Układ kierowniczy</b>		<b>Liczba cylindrów:</b>	4
Średnica zawracania (m):	11,31/11,75	<b>Norma emisji spalin:</b>	EURO6E
<b>Układ hamulcowy</b>		<b>Pojemność skokowa (cm3):</b>	1333
Hamulce tylne (typ, średnica):	DP 292 x 16	<b>Wymiary</b>	
Hamulce przednie (typ, średnica):	DV 296 x 26	<b>Zwis przedni:</b>	960
<b>Koła i opony</b>		<b>Wysokość pojazdu nieobciążonego bez relingów (mm):</b>	1838
Opony standardowe:	205/55 R17	<b>Długość całkowita:</b>	4486
<b>Dopuszczalna masa całkowita</b>		<b>Szerokość całkowita:</b>	1860
Maksymalna masa całkowita zespołu pojazdów (kg):	3571	<b>Wysokość otwarcia tylnej klapy:</b>	1705
		<b>Wysokość progu załadunku:</b>	594
		<b>Maksymalna długość części ładunkowej:</b>	2631
		<b>Zwis tylny:</b>	810
		<b>Wysokość całkowita:</b>	1838/1893
		<b>Szerokość całkowita z lusterkami zewnętrznymi:</b>	2159



<b>Szerokość dolnej części bagażnika:</b>	1190	<b>Liczba biegów do przodu:</b>	6
<b>Dł. części bagażowej przy złożonej tylnej kanapie:</b>	1865	<b>Aerodynamika</b>	
<b>Rozstaw osi:</b>	2716	<b>Poziom hałasu przy 50 km/h (dB):</b>	68
<b>Prześwit pojazdu:</b>	164		
<b>Typ techniczny</b>		<b>Pojemność bagażnika (dm<sup>3</sup>)</b>	
<b>Typ techniczny:</b>	RFKRKFMB6A743E10B0	<b>Pojemność przestrzeni bagażowej min. (dm<sup>3</sup>):</b>	775
<b>Liczba miejsc siedzących:</b>	5	<b>Pojemność przestrzeni bagażowej maks. po złożeniu kanapy (dm<sup>3</sup>):</b>	2800
<b>Skrzynia biegów</b>			
<b>Rodzaj skrzyni biegów:</b>	manualna		

Aby uzyskać więcej informacji na temat pojazdu i ceny, skontaktuj się z doradcą handlowym. Prezentowane zdjęcia pojazdu i akcesoriów mają charakter poglądowy. Kolory i niektóre zewnętrzne lub wewnętrzne elementy mogą różnić się od rzeczywistych. Parametry techniczne, wyposażenie, ceny i specyfikacja pojazdów, a także ceny części zamiennych i akcesoriów oraz koszty usług serwisowych, mogą ulegać zmianom i są aktualizowane. Podane informacje nie stanowią oferty w rozumieniu art. 66 i kolejnych Kodeksu cywilnego, a także nie stanowią zaproszenia do rokowań. Indywidualne uzgodnienie właściwości, specyfikacji i ceny pojazdu, części zamiennych lub akcesoriów oraz czasu i sposobu ich dostawy następuje w umowie zawieranej u Autoryzowanych Partnerów

## ZNAJDŹ SWOJĄ SPERSONALIZOWANĄ KONFIGURACJĘ

W INTERNECIE <https://www.renault.pl/>

[AJRT9V](#)

- Skanując swój QR kod

U DEALERA

- Podając doradcy handlowemu kod swojej konfiguracji : AJRT9V

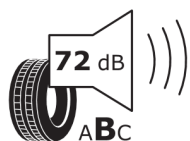
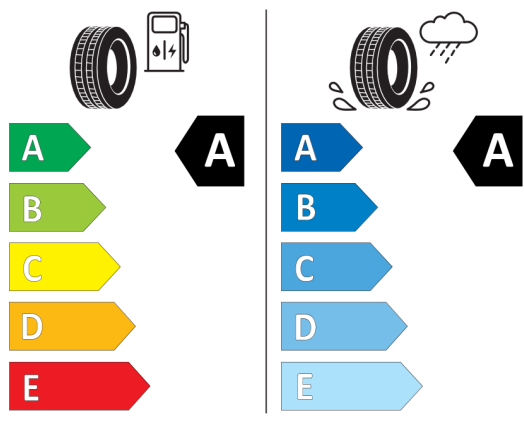


## Nieźróźnicowane półoźenie przód/tył



Continental 0358985

205/55 R 17 95 H XL C1



2020/740

\*W zwiąźku ze specyfiką procesu produkcyjnego wybranego modelu, pokazujemy etykiety wszystkich opon możliwych do zamontowania.