



RENAULT CLIO techno TCe 90 X-Tronic

Silnik: TCe 90 XTronic

Pojemność skokowa (cm3): 999


Rodzaj paliwa: benzyna

Rodzaj skrzyni biegów: automatyczna






Opcje i akcesoria



Tapicerka

tapicerka materiałowa
czarna z elementami
skóry ekologicznej



Kolor

czzerwony flamme



Opony

felgi aluminiowe 16", boa
vista czarna

Inne opcje

koło zapasowe dojazdowe 15"
wyjmowana podłoga bagażnika

Szczegóły dotyczące pakietów

pakiet multimedia

zespół wskaźników i zegarów z wyświetlaczem cyfrowym 10,25"
ładowarka indukcyjna
system easy link premium z ekranem 9,3" i nawigacją

pakiet driving techno x-tronic

system kontroli martwego pola



system wspomagania wyjeżdżania z miejsca parkingowego tyłem
funkcja automatycznej zmiany świateł drogowych na mijania

pakiet winter techno

fotele przednie podgrzewane

kierownica podgrzewana

kierownica ze skóry wegańskiej, perforowana, z chromowanymi elementami

fotel kierowcy i pasażera z regulacją wysokości

Wyposażenie skonfigurowanego pojazdu

WYGLĄD

felgi aluminiowe 16"

wzór felgi aluminiowej 16" boa vista

czarna

lusterka w kolorze czarnym

tapicerka materiałowa czarna z

elementami skóry ekologicznej

antena w kształcie płetwy rekina

chromowana końcówka wydechu

oznaczenie Renault

klamka drzwi z osłonką otworu na klucz w

kolorze nadwozia

czarna dolna listwa z chromowanymi

elementami

szyby tylne przyciemniane

słupki drzwi w kolorze lśniącej czerni

chromowane elementy grilla

MULTIMEDIA

mapa Europy wersja standardowa

replikacja ekranu smartphona za pomocą

WiFi (bezprowadowa)

system multi-sense

KOMFORT I WNĘTRZE

przednia szyba niepodgrzewana

karta Renault Hands Free

tylna kanapa dzielona w układzie 1/3-2/3

szyby przednie regulowane elektrycznie z

włącznikiem impulsowym

zaczepy do siatki w bagażniku

konsola centralna z podłokietnikiem

tapicerka materiałowa

system mocowania fotelików Isofix

szyby tylne regulowane elektrycznie z

włącznikiem impulsowym

deska rozdzielcza z miękkiego tworzywa

WIDOCZNOŚĆ I OŚWIETLENIE

światła do jazdy dziennej LED

osłony przeciwsłoneczne bez oświetlenia

lusterka sterowane i składane

elektrycznie, podgrzewane, z czujnikiem

temperatury

elektrochromatyczne lusterko

wewnętrzne

tylne światła Full LED 3D, pojedyncze

światło cofania

lampka sufitowa przednia i tylna LED -

podwójna



światła przednie full LED "C shape" z efektem oczu

PROWADZENIE POJAZDU

system kontroli zmęczenia kierowcy (DDAW)
regulator-ogranicznik prędkości
system wspomagania parkowania tyłem
przygotowanie do instalacji alkomatu
system ostrzegania o nadmiernej prędkości (OSP/TSR/ISA)
tryb ECO
kamera cofania
system kontroli ciśnienia w oponach - pośredni
My Safety Switch
ograniczenie prędkości do 180 km/h
czujnik deszczu
wskaźnik zmiany biegów z informacją o jeździe ECO

OGRZEWANIE I WENTYLACJA

klimatyzacja automatyczna

BEZPIECZEŃSTWO

system wspomagania nagłego hamowania
możliwość dezaktywacji poduszki powietrznej pasażera
aktywny system wspomagania nagłego hamowania z wykrywaniem pieszych i rowerzystów
3 punktowy tylny pas bezpieczeństwa HSA - Asystent ruszania pod górę
przednie 3 punktowe pasy bezpieczeństwa ze zwijaczami
łączność RCall z numerem alarmowym 112
system ABS
poduszki powietrzne boczne i kurtynowe
sygnał informujący o niezapięciu pasów bezpieczeństwa
funkcja połączenia alarmowego eCall (112)
system kontroli bezpiecznej odległości
system utrzymywania pasa ruchu
poduszki powietrzne przednie

Dane techniczne

Pojemność zbiornika paliwa (l)		1000 m ze startu zatrzymanego (s):	33,8
pojemność zbiornika paliwa (l):	42	400 m ze startu zatrzymanego (s):	18,6
Zużycie paliwa i emisja spalin WLTP		Przyspieszenie 0-100 km/h (s):	12,2
Emisja CO2 cykl mieszany WLTP (g/km):	131	Układ napędowy	
Zużycie paliwa cykl mieszany WLTP (l/100 km):	5,8	Rodzaj napędu:	przedni
Osiągi		Typ nadwozia	
Prędkość maksymalna (km/h):	180	Liczba drzwi:	5
		Rodzaj nadwozia:	hatchback



Układ kierowniczy

Średnica zawracania (m): 10,42

Koła i opony

Opony standardowe: felgi aluminiowe 16",
boa vista czarna

Dopuszczalna masa całkowita

Maksymalna masa całkowita zespołu pojazdów (kg): 2509

Maksymalna masa przyczepy bez hamulca (kg): 575

Maksymalna masa przyczepy z hamulcem (kg): 900

Maksymalna ładowność (kg): 385

Minimalna masa pojazdu gotowego do jazdy (bez opcji) (kg): 1082

Maksymalna masa całkowita pojazdu (kg): 1635

Silnik

Liczba zaworów: 12

Typ wtrysku paliwa: wielopunktowy

Procedura homologacji: 1

Moc maksymalna kW (KM): 67 (90)

Protokół homologacji: WLTP

Maksymalny moment obrotowy w Nm: 142

Rodzaj paliwa: benzyna

Liczba cylindrów: 3

Norma emisji spalin: EURO6

Pojemność skokowa (cm³): 999

Wymiary

Zwis przedni: 833

Wysokość pojazdu nieobciążonego bez relingów (mm): 1440

Długość całkowita: 4053

Szerokość całkowita: 1798

Wysokość bez obciążenia z otwartą klapą tylną: 1978

Zwis tylny: 637

Wysokość całkowita: 1439

Szerokość całkowita z lusterkami zewnętrznymi: 1988

Szerokość górnej części bagażnika: 899

Szerokość dolnej części bagażnika: 1000

Rozstaw osi: 2583

Prześwit pojazdu: 142

Typ techniczny

Typ techniczny: RJABE2MTXWA2KA530B

Liczba miejsc siedzących: 5

Skrzynia biegów

Rodzaj skrzyni biegów: automatyczna

Liczba biegów do przodu: 6

Aerodynamika

Poziom hałasu przy 50 km/h (dB): 70

Pojemność bagażnika (dm³)

Pojemność przestrzeni bagażowej min. (dm³): 301

Pojemność przestrzeni bagażowej maks. po złożeniu kanapy (dm³): 1069



Aby uzyskać więcej informacji na temat pojazdu i ceny, skontaktuj się z doradcą handlowym. Prezentowane zdjęcia pojazdu i akcesoriów mają charakter poglądowy. Kolory i niektóre zewnętrzne lub wewnętrzne elementy mogą różnić się od rzeczywistych. Parametry techniczne, wyposażenie, ceny i specyfikacja pojazdów, a także ceny części zamiennych i akcesoriów oraz koszty usług serwisowych, mogą ulegać zmianom i są aktualizowane. Podane informacje nie stanowią oferty w rozumieniu art. 66 i kolejnych Kodeksu cywilnego, a także nie stanowią zaproszenia do rokowań. Indywidualne uzgodnienie właściwości, specyfikacji i ceny pojazdu, części zamiennych lub akcesoriów oraz czasu i sposobu ich dostawy następuje w umowie zawieranej u Autoryzowanych Partnerów

ZNAJDŹ SWOJĄ SPERSONALIZOWANĄ KONFIGURACJĘ

W INTERNECIE <https://www.renault.pl/>

[8TIZX9](#)

- Skanując swój QR kod

U DEALERA

- Podając doradcy handlowemu kod swojej konfiguracji : 8TIZX9



Nieźróźnicowane półoźenie przód/tył



Continental 0311051

195/55 R 16 87 H C1


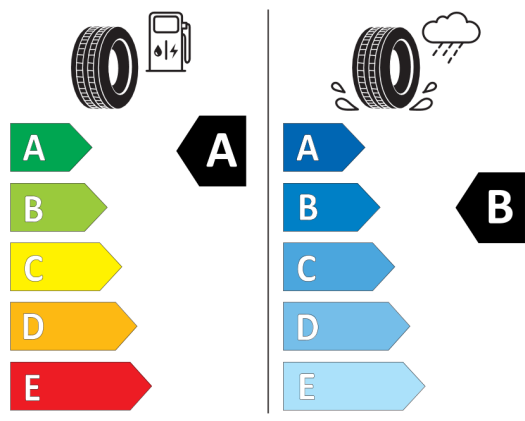


2020/740



GOODYEAR 543097

195/55R16 87 H C1


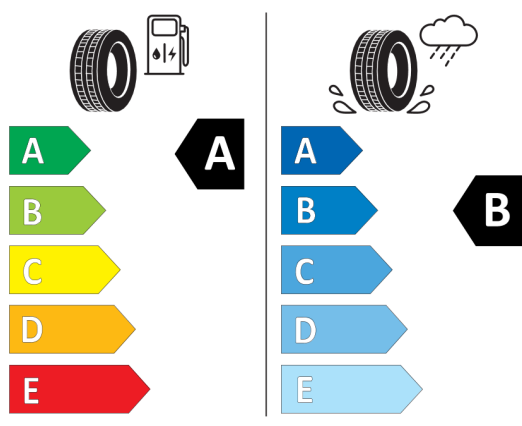


2020/740



BRIDGESTONE 61731000

195/55 R16 87 H C1



2020/740

*W zwiąźku ze specyfiką procesu produkcyjnego wybranego modelu, pokazujemy etykiety wszystkich opon możliwych do zamontowania.