



RENAULT RAFALE techno E-Tech full hybrid 200

Silnik: E-Tech full hybrid 200

Pojemność skokowa (cm³): 1199


Rodzaj paliwa: benzyna / HEV

Rodzaj skrzyni biegów: automatyczna






Opcje i akcesoria



Tapicerka

tapicerka materiałowa
łączona z elementami
skóry ekologicznej szaro-
czarna



Kolor

biała perła satin z
dachem czarny etoile



Opony

felgi aluminiowe 20" sonic

Inne opcje

koło zapasowe dojazdowe
nadwozie dwukolorowe
system 4Control advanced

Szczegóły dotyczące pakietów

pakiet Harman Kardon

zestaw 11 głośników premium + subwoofer
system nagłośnienia premium Harman Kardon 485W



Wyposażenie skonfigurowanego pojazdu

WYGLĄD

obudowy lusterek bocznych w kolorze czarnym
felgi aluminiowe 20"
szyby przednie barwione, akustyczne i tylne przyciemniane
wzór felg 20" sonic

MULTIMEDIA

język polski
elektroniczna instrukcja pojazdu w systemie multimedialnym
funkcja łączności z usługami online na 5 lat
system multi-sense (3. generacji) z funkcją living lights
zespół zegarów i wskaźników z kolorowym 12,3-calowym ekranem TFT
gniazdo 12V + 2 gniazda USB-C z przodu + 2 gniazda USB-C z tyłu
ładowarka indukcyjna

KOMFORT I WNĘTRZE

kierownica pokryta tworzywem Fragonza (TEP)
tapicerka materiałowa łączona z elementami skóry ekologicznej szaro-czarna
podgrzewana przednia szyba
podgrzewana kierownica
podgrzewane fotele przednie
nawiewy dla pasażerów z tyłu
lusterko wewnętrzne do obserwowania dzieci z tyłu
osłony przeciwsłoneczne z oświetleniem LED

wysoka konsola między przednimi fotelami z podłokietnikiem
szyby tylne sterowane elektrycznie
system air quality (filtr PM 2.5, funkcja oczyszczania powietrza w kabinie)
tylna kanapa dzielona 40/20/40 z regulacją pochylenia oparcia
podgrzewana tylna szyba
tapicerka materiałowa
centralny zamek
kolumna kierownicy regulowana w dwóch płaszczyznach
szyby przednie sterowane elektrycznie
przednie zagłówki standardowe
fotele przednie regulowane w 6 kierunkach
klimatyzacja automatyczna dwustrefowa

WIDOCZNOŚĆ I OŚWIETLENIE

czujnik deszczu i zmierzchu
kierunkowskazy sekwencyjne
funkcja automatycznej zmiany świateł drogowych na mijania (AHL)
trzecie światło stopu
światła tylne LED z efektem włókien 3D
lusterko wewnętrzne elektrochromatyczne
oświetlenie ambiente wnętrza
światła do jazdy dziennej LED
światła przednie full LED Adaptive vision + AFS
oświetlenie wnętrza LED z włącznikiem dotykowym
elektrycznie regulowane i składane lusterka boczne
kierunkowskazy w lusterkach bocznych



PROWADZENIE POJAZDU

łopatki za kierownicą
system awaryjnego utrzymywania pasa ruchu (ELKA)
czujniki parkowania tył, przód, bok
system kontroli bezpiecznej odległości (DW)
wskaźnik zmiany biegu (GSI)
tryb eco drive
aktywny regulator prędkości (ACC)
system kontroli zmęczenia kierowcy (DDAW)
automatyczny elektromechaniczny hamulec postojowy
aktywny system wspomagania nagłego hamowania (AEBS)
przygotowanie do montażu alkotestu
system ostrzegający pieszych (AVAS)
systemy automatycznej regulacji prędkości (OSP/TSR/ISA)
system multi collision brake (MCB)
system my safety shield
kamera cofania

BEZPIECZEŃSTWO

pasy bezpieczeństwa trzypunktowe
mocowanie fotelika ISOFIX
ABS
AFU
połączenie alarmowe eCall
system kontroli ciśnienia w oponach (pośredni)
przygotowanie do montażu alarmu
poduszki powietrzne boczne, kurtynowe
pasy bezpieczeństwa z przodu z regulacją wysokości
poduszki powietrzne kierowcy i pasażera oraz centralna
ESP z systemem Trailer Stability Assist (TSA), Hill Assist i Hill Descent Control
3 zagłówki dla pasażerów z tyłu
czujnik niezapięcia pasów bezpieczeństwa

BATERIA I ŁADOWANIE

akumulator trakcyjny 2 kWh

Dane techniczne

Pojemność zbiornika paliwa (l)

pojemność zbiornika paliwa (l): 55

Zużycie paliwa cykl mieszany

4.7

WLTP (l/100 km):

Bateria i ładowanie

pojemność akumulatora: 2 kWh

napięcie nominalne: 400V

Osiągi

Prędkość maksymalna (km/h): 180

1000 m ze startu zatrzymanego (s): 30,6

400 m ze startu zatrzymanego (s): 17,1

Przyspieszenie 0-100 km/h (s): 8,9

Zużycie paliwa i emisja spalin

WLTP

Emisja CO2 cykl mieszany WLTP (g/km): 106

Układ napędowy



Rodzaj napędu: przedni

Typ nadwozia

Liczba drzwi: 5

Rodzaj nadwozia: SUV coupe

Układ kierowniczy

Średnica zawracania (m): 10,4 (z 4Control advanced) / 11,6 (bez 4Control advanced)

Układ hamulcowy

Hamulce tylne (typ, średnica): tarczowe pełne 330 mm

Hamulce przednie (typ, średnica): tarczowe wentylowane 350 mm

Koła i opony

Opony standardowe: 245/45 R20 100V

Dopuszczalna masa całkowita

Maksymalna masa całkowita zespołu pojazdów (kg): 3680

Maksymalna masa przyczepy bez hamulca (kg): 750

Maksymalna masa przyczepy z hamulcem (kg): 1500

Maksymalna ładowność (kg): 416

Minimalna masa pojazdu gotowego do jazdy (bez opcji) (kg): 1660

Maksymalna masa całkowita pojazdu (kg): 2180

Silnik

Liczba zaworów: 12

Procedura homologacji: 1

Moc maksymalna kW (KM): 146 (199)

Protokół homologacji: WLTP

Maksymalny moment obrotowy w Nm: 205 (TCe) + 205 (E-motor)

Rodzaj paliwa: benzyna / HEV

Liczba cylindrów: 3

Norma emisji spalin: Euro6 Dfull

Pojemność skokowa (cm³): 1199

Wymiary

Zwis przedni: 942

Wysokość pojazdu nieobciążonego z relingami (mm): 1613

Długość całkowita: 4710

Szerokość całkowita: 1866

Wysokość bez obciążenia z otwartą klapą tylną: 2251

Zwis tylny: 1029

Wysokość całkowita: 1613

Szerokość całkowita z lusterkami zewnętrznymi: 2085

Szerokość dolnej części bagażnika: 1031

Rozstaw osi: 2738

Prześwit pojazdu: 174

Typ techniczny: RHNDH2R25W3620000

Liczba miejsc siedzących: 5

Skrzynia biegów

Rodzaj skrzyni biegów: automatyczna

Liczba biegów do przodu: 15

Pojemność bagażnika (dm³)



Pojemność przestrzeni bagażowej min. (dm3):	532 (627 l)	Pojemność przestrzeni bagażowej maks. po złożeniu kanapy (dm3):	1604 (1914 l)
--	----------------	--	------------------

Aby uzyskać więcej informacji na temat pojazdu i ceny, skontaktuj się z doradcą handlowym. Prezentowane zdjęcia pojazdu i akcesoriów mają charakter poglądowy. Kolory i niektóre zewnętrzne lub wewnętrzne elementy mogą różnić się od rzeczywistych. Parametry techniczne, wyposażenie, ceny i specyfikacja pojazdów, a także ceny części zamiennych i akcesoriów oraz koszty usług serwisowych, mogą ulegać zmianom i są aktualizowane. Podane informacje nie stanowią oferty w rozumieniu art. 66 i kolejnych Kodeksu cywilnego, a także nie stanowią zaproszenia do rokowań. Indywidualne uzgodnienie właściwości, specyfikacji i ceny pojazdu, części zamiennych lub akcesoriów oraz czasu i sposobu ich dostawy następuje w umowie zawieranej u Autoryzowanych Partnerów

ZNAJDŹ SWOJĄ SPERSONALIZOWANĄ KONFIGURACJĘ

W INTERNECIE <https://www.renault.pl/>

[3CK3YL](#)

- Skanując swój QR kod

U DEALERA

- Podając doradcy handlowemu kod swojej konfiguracji : 3CK3YL




Nieźróźnicowane półoźenie przód/tył



Bridgestone 27556

245/45 R20 99 V C1



2020/740

*W zwiąźku ze specyfiką procesu produkcyjnego wybranego modelu, pokazujemy etykiety wszystkich opon możliwych do zamontowania.