




## RENAULT KANGOO VAN EXTRA 1.5 Blue dCi 115

**Silnik:** Blue dCi 115

**Pojemność skokowa (cm<sup>3</sup>):** 1461


**Rodzaj paliwa:** olej napędowy

**Rodzaj skrzyni biegów:** manualna





## Opcje i akcesoria



### Tapicerka

tapicerka INTI



### Kolor

biały mineral



### Opony

Stalowe 15"

### Inne opcje

czujniki parkowania przed/tył/bok  
drewniane wykończenie ścian  
fotel kierowcy z regulacją wysokości i regulacją lędźwiową  
fotel pasażera z regulacją wysokości

fotele z mocowaniami ISOFIX  
lusterka zewnętrzne elektryczne, podgrzewane i składane  
podłoga drewniana  
punkty mocujące ładunku w ścianach bocznych

## Szczegóły dotyczące pakietów

### pakiet Wykończenie (HLIN03 PLCBO1)

podłoga drewniana  
drewniane wykończenie ścian



## Wyposażenie skonfigurowanego pojazdu

### BEZPIECZEŃSTWO - ADAS - SPECJALISTYCZNE

aktywny system utrzymania pasa ruchu  
poduszka powietrzna kierowcy i pasażera  
funkcja odłączenia poduszki powietrznej pasażera  
poduszki powietrzne boczne i kurtynowe  
system aktywnego hamowania awaryjnego (AEBS)  
centralny zamek  
zestaw naprawczy  
ESP + Hill Start Assist  
zestaw zabezpieczający przed uderzeniami żwiru  
przystosowanie pod montaż galeryjki dachowej  
regulator prędkości

### MULTIMEDIA

System Easy Link 8"  
usługi online  
zegary z 7" ekranem

### KOMFORT - KABINA KIEROWCY

światła halogenowe  
kierownica z tworzywa  
tapicerka INTI  
schowek EASY LIFE  
czujnik światła i deszczu  
konsola centralna z podłokietnikiem

światła do jazdy dziennej LED  
współczynnik klimatyzacja 1234Y  
standardowe oświetlenie kabiny  
klimatyzacja manualna  
drażek zmiany biegów z tworzywa  
wykładzina z tworzywa  
automatyczne światła drogowe  
lusterko Wide View Mirror  
kamera cofania  
uchwyt na tablet  
schowek podsufitowy  
elektryczne szyby z włącznikiem impulsowym po stronie kierowcy  
kluczyk standardowy

### PRZESTRZEŃ ŁADUNKOWA

pełna ścianka działowa  
oświetlenie LED przestrzeni ładunkowej  
gniazdo 12V w przestrzeni ładunkowej  
standardowa ładowność

### WYGLĄD ZEWNĘTRZNY

koła stalowe 15"  
kołpaki 15", CARTEN  
lusterka zewnętrzne czarne  
ścianka nieprzeszkłone po lewej stronie  
klamki w kolorze czarnym  
przesuwne drzwi prawe nieprzeszkłone  
zderzak przedni w kolorze czarnym  
tylne drzwi nieprzeszkłone otwierane pod kątem 180

## Dane techniczne

### Pojemność (l)

### Pojemność zbiornika paliwa (l):

54



Pojemność zbiornika  
AdBlue (l): 18,6 (L1) / 18,3  
(L2)

### Zużycie i emisja spalin WLTP

Emisja CO<sub>2</sub> g/km WLTP: 135  
Zużycie paliwa cykl mieszany  
WLTP (l/100 km): 5.1

### Osiągi

Prędkość maksymalna (km/h): 174

### Układ napędowy

Typ napędu: Napęd przedni

### Wersja

Liczba drzwi: 4  
Rodzaj nadwozia: Fourgon

### Układ kierowniczy

średnica zawracania  
pomiędzy  
krawężnikami/murem (m): 11,31/11,75

### Układ hamulcowy

Hamulce tylne (typ, średnica): TA 9"  
Hamulce przednie (typ,  
średnica): DV 280 x  
24

### Koła i opony

Ogumienie standardowe  
przednie/tylne: 195/65  
R15

### Masa (kg)

Ładowność: 467  
Maksymalna masa całkowita  
pojazdu: 2020

Maksymalna masa przyczepy z  
hamulcem: 1500

Maksymalna masa przyczepy  
bez hamulca: 750

### Silnik

Typ silnika: Blue dCi 115  
Pojemność skokowa (cm<sup>3</sup>): 1461  
Liczba cylindrów: 4  
Ilość zaworów: 8  
Moc maksymalna kW (KM): 085 (115)  
Maksymalny moment obrotowy  
Nm: 270  
Typ wtrysku: Directe Common Rail  
paliwa: et Turbocompresseur  
Rodzaj paliwa: olej napędowy  
Filtr cząstek stałych: FAP  
Norma emisji spalin: EURO6E  
Procedura homologacji: 1

### Wymiary

Wysokość części ładunkowej: 1215  
Wysokość progu załadunku: 561/634  
Szerokość całkowita: 1860  
Maksymalna długość części  
ładunkowej: 1806  
Wysokość całkowita: 1864  
Szerokość wewnętrzna drzwi  
tylnych części górnej: 1196  
Szerokość całkowita z  
lusterkami zewnętrznymi: 2159  
Dł. części bagażowej przy  
złożonej tylnej klapie: 1806  
Szerokość wewnętrzna drzwi  
bocznych odsuwanych: 615  
Zwis tylny: 810  
Rozstaw osi: 2716  
Długość całkowita: 4486  
Prześwit pojazdu: 152/169  
Szerokość pomiędzy nadkolami: 1248



**Zwis przedni:** 960      **Rodzaj skrzyni biegów:** manualna

### Typ techniczny

**Liczba miejsc siedzących:** 2

**Typ techniczny:** RFKRFHAC6C310EB0B0

**Znak ekologiczny:** EURO6E

### Aerodynamika

**Poziom hałas przy 50 km/h (dB):** 68

### Pojemność (m<sup>3</sup>/dm<sup>3</sup>)

**Objętość ładunkowa w m<sup>3</sup>/dm<sup>3</sup>:** 3.3

### Skrzynia biegów

**Liczba biegów do przodu:** 6

Aby uzyskać więcej informacji na temat pojazdu i ceny, skontaktuj się z doradcą handlowym. Prezentowane zdjęcia pojazdu i akcesoriów mają charakter poglądowy. Kolory i niektóre zewnętrzne lub wewnętrzne elementy mogą różnić się od rzeczywistych. Parametry techniczne, wyposażenie, ceny i specyfikacja pojazdów, a także ceny części zamiennych i akcesoriów oraz koszty usług serwisowych, mogą ulegać zmianom i są aktualizowane. Podane informacje nie stanowią oferty w rozumieniu art. 66 i kolejnych Kodeksu cywilnego, a także nie stanowią zaproszenia do rokowań. Indywidualne uzgodnienie właściwości, specyfikacji i ceny pojazdu, części zamiennych lub akcesoriów oraz czasu i sposobu ich dostawy następuje w umowie zawieranej u Autoryzowanych Partnerów

## ZNAJDŹ SWOJĄ SPERSONALIZOWANĄ KONFIGURACJĘ

W INTERNECIE <https://www.renault.pl/>

[ZW2IJQ](#)

- Skanując swój QR kod

U DEALERA

- Podając doradcy handlowemu kod swojej konfiguracji : ZW2IJQ


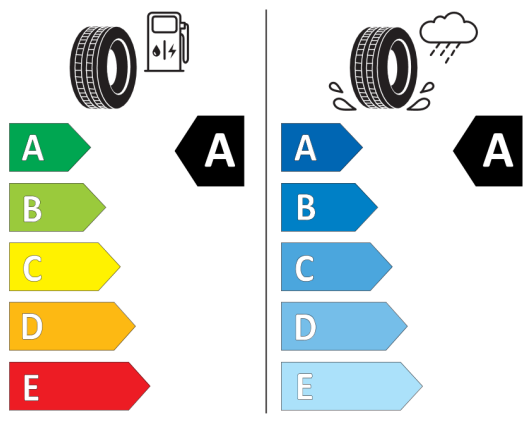


## Nieźróźnicowane półoźenie przód/tył



Continental 0311963

195/65 R 15 95 H XL C1



2020/740

\*W zwiąźku ze specyfiką procesu produkcyjnego wybranego modelu, pokazujemy etykiety wszystkich opon możliwych do zamontowania.