



RENAULT MEGANE techno TCe 140 EDC g.2023

Silnik: TCe 140 EDC

Pojemność skokowa (cm³): 1332

Rodzaj paliwa: benzyna

Rodzaj skrzyni biegów: automatyczna






Opcje i akcesoria



Tapicerka

tapicerka materiałowa z elementami skóry ekologicznej



Kolor

szary titanium



Opony

Felgi aluminiowe 17" allium

Inne opcje

aktywny regulator prędkości (ACC)
koło zapasowe dojazdowe

Szczegóły dotyczące pakietów

pakiet zimowy

kierownica podgrzewana
fotele przednie podgrzewane
kierownica pokryta skórą

pakiet easy 2

system kontroli martwego pola (BSW)



Easy Park Assist - system wspomagania parkowania przed/tył/bok
system wspomagania wyjeżdżania z miejsca parkingowego tyłem (RCTA)

Wyposażenie skonfigurowanego pojazdu

WYGLĄD

obrytze kół ze stopu metali lekkich 17"
felga 17" allium
szyby tylne przyciemniane

MULTIMEDIA

połączenie z MyRenault
funkcja bezprzewodowej replikacji ekranu smartfona
easy link 9,3" z nawigacją i replikacją wbudowanej nawigacji na zegarach

KOMFORT I WNĘTRZE

tapicerka materiałowa z elementami skóry ekologicznej
lusterka boczne elektrycznie sterowane, składane oraz podgrzewane
klimatyzacja automatyczna, dwustrefowa
szyby tylne elektrycznie podnoszone
szyby przednie elektrycznie podnoszone
funkcja powitalna
gniazdo 12V (z przodu i z tyłu)
szyba tylna podgrzewana
fotel pasażera z przodu z regulacją wysokości (oparcie fotela bez możliwości złożenia)
tylna kanapa w układzie 1/3-2/3
konsola centralna rozbudowana (z podłokietnikiem)

WIDOCZNOŚĆ I OŚWIETLENIE

funkcja automatycznej zmiany świateł drogowych na mijania (AHL)
światła przeciwmgłowe
podświetlane lusterka w osłonach przeciwsłonecznych
światła do jazdy dziennej LED "Edge Light"
wycieraczki przedniej szyby o zmiennej częstotliwości pracy, czujnik deszczu i światła
światła Full LED Pure Vision w kształcie litery C
lusterko wewnętrzne elektrochromatyczne

PROWADZENIE POJAZDU

gama 2023.5
karta Renault Hands Free
system kontroli bezpiecznej odległości (DW)
system utrzymywania pasa ruchu (LKA)
wskaźnik zmiany biegów
system ostrzegania o nadmiernej prędkości, z funkcją rozpoznawania znaków drogowych (OSP/TSR)
automatyczny hamulec postojowy, elektromechaniczny
system MULTI-SENSE (wersja podstawowa)
kamera cofania
cyfrowy wyświetlacz wskaźników i zegarów 10"
komunikaty na desce rozdzielczej w jęz.polskim
2 koła skrętne



aktywny system wspomagania hamowania z funkcją wykrywania pieszych (AEBS)

BEZPIECZEŃSTWO

kryterium techniczne do alternatora
instalacja do montażu alarmu
funkcja połączenia alarmowego e-Call
czujnik ciśnienia w oponach pośredni
system kontroli zmęczenia kierowcy (UTA)
centralny zamek
3-punktowe pasy bezpieczeństwa na przednich i tylnych miejscach
system mocowania fotelika dla dziecka
Isofix na bocznych tylnych miejscach
system dynamicznej kontroli toru jazdy (ESC) + system wspomagania przy

ruszaniu pod górę (HSA)
3-punktowe pasy bezpieczeństwa na przednich miejscach
system ABS
system wspomagania nagłego hamowania (AFU)
czołowe poduszki powietrzne kierowcy i pasażera z przodu
możliwość ręcznej dezaktywacji poduszki powietrznej pasażera z przodu
boczne poduszki powietrzne kierowcy i pasażera z przodu oraz poduszki kurtynowe
funkcja łączności
sygnalizacja niezapięcia pasów bezpieczeństwa
zaglówki przednie z regulacją wysokości

Dane techniczne

Pojemność zbiornika paliwa (l)

pojemność zbiornika paliwa (l): 50

E-TECH

pojemność akumulatora: 10,4

Zużycie paliwa i emisja spalin

WLTP

Emisja CO2 cykl mieszany WLTP (g/km): 133

Zużycie paliwa cykl mieszany WLTP (l/100 km): 5,9

Osiągi

Prędkość maksymalna (km/h): 205

Przyspieszenie 0-100 km/h (s): 9,7

Układ napędowy

Rodzaj napędu: napęd przedni

Typ nadwozia

Liczba drzwi: 5

Rodzaj nadwozia: Hatchback

Układ kierowniczy

Średnica zawracania (m): 11,2

Układ hamulcowy

Hamulce tylne (typ, średnica): tarczowe pełne 260 mm

Hamulce przednie (typ, średnica): tarczowe wentylowane 280 mm



Koła i opony

Opony standardowe: 205/50 R17

Dopuszczalna masa całkowita

Maksymalna masa całkowita zespołu pojazdów (kg): 3460

Maksymalna masa przyczepy bez hamulca (kg): 655

Maksymalna masa przyczepy z hamulcem (kg): 1650

Maksymalna ładowność (kg): 436

Minimalna masa pojazdu

gotowego do jazdy (bez opcji) (kg):

Maksymalna masa całkowita pojazdu (kg): 1810

Silnik

Liczba zaworów: 16

Typ wtrysku paliwa: bezpośredni

Procedura homologacji: 1

Moc maksymalna kW (KM): 103 (140)

Protokół homologacji: WLTP

Rodzaj paliwa: benzyna

Maksymalny moment obrotowy w Nm: 240

Liczba cylindrów: 4

Pojemność skokowa (cm³): 1332

Norma emisji spalin: Euro6 Dfull

Wymiary

Wysokość pojazdu nieobciążonego bez bagażnika

(mm):

Długość całkowita: 4359

Szerokość całkowita: 1858

Szerokość całkowita z

lusterkami zewnętrznymi:

Wysokość całkowita: 1438

Rozstaw osi: 2669

Typ techniczny

Typ techniczny: RFBBF2NBBUCB530100

Liczba miejsc siedzących: 5

Skrzynia biegów

Liczba biegów do przodu: 7

Rodzaj skrzyni biegów: automatyczna

Aerodynamika

Poziom hałasu przy 50 km/h (dB): 66

Pojemność bagażnika (dm³)

Pojemność przestrzeni

bagażowej min. (dm³):

Pojemność przestrzeni

bagażowej maks. po złożeniu kanapy (dm³): 1258

Aby uzyskać więcej informacji na temat pojazdu i ceny, skontaktuj się z doradcą handlowym. Prezentowane zdjęcia pojazdu i akcesoriów mają charakter poglądowy. Kolory i niektóre zewnętrzne lub wewnętrzne elementy mogą różnić się od rzeczywistych. Parametry techniczne, wyposażenie, ceny i specyfikacja pojazdów, a także ceny części zamiennych i akcesoriów oraz koszty usług serwisowych, mogą ulegać zmianom i są aktualizowane. Podane informacje nie stanowią oferty w rozumieniu art. 66 i kolejnych Kodeksu cywilnego, a także nie stanowią zaproszenia do rokowań. Indywidualne uzgodnienie właściwości, specyfikacji i ceny pojazdu, części zamiennych lub akcesoriów oraz czasu i sposobu ich dostawy następuje w umowie zawieranej u Autoryzowanych Partnerów



KONFIGURACJA RENAULT MEGANE

Data utworzenia: 01/08/2024



ZNAJDŹ SWOJĄ SPERSONALIZOWANĄ KONFIGURACJĘ

W INTERNECIE <https://www.renault.pl/>

[D9HIK3](#)

- Skanując swój QR kod

U DEALERA

- Podając doradcy handlowemu kod swojej konfiguracji : D9HIK3

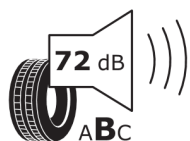
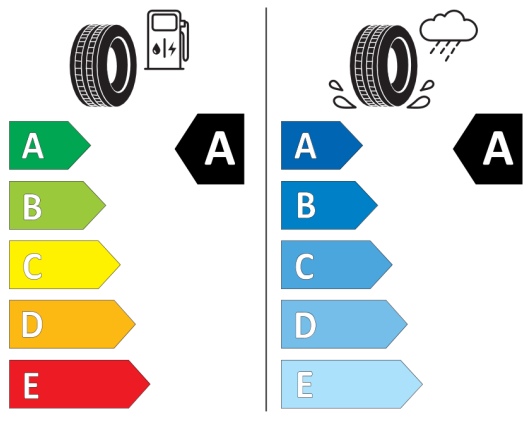


Nieźróźnicowane półoźenie przód/tył



Continental 0313230

205/50 R 17 93 V XL C1



2020/740

*W zwiąźku ze specyfiką procesu produkcyjnego wybranego modelu, pokazujemy etykiety wszystkich opon możliwych do zamontowania.