



## RENAULT CLIO evolution TCe 100 Eco-G

**Silnik:** TCe 100 Eco-G

**Pojemność skokowa (cm<sup>3</sup>):** 999


**Rodzaj paliwa:** benzyna / LPG

**Rodzaj skrzyni biegów:** manualna






## Opcje i akcesoria



### Tapicerka

tapicerka materiałowa szara ze wzorem 3D



### Kolor

pomarańczowy valencia



### Opony

felgi typu flexwheel 16", amicitia

## Wyposażenie skonfigurowanego pojazdu

### WYGLĄD

wzór felgi typu Flexwheel 16" amicitia  
lusterka w kolorze czarnym  
oznaczenie Renault  
klamka drzwi z osłonką otworu na klucz w kolorze nadwozia  
tapicerka materiałowa szara ze wzorem 3D

### MULTIMEDIA

replikacja ekranu smartphona za pomocą WiFi (bezprowadowa)  
Radio Display 7"  
zespół wskaźników i zegarów z wyświetlaczem cyfrowym 7"

### KOMFORT I WNĘTRZE

przednia szyba niepodgrzewana  
bez podgrzewanych siedzeń  
kierownica ze skóry wegańskiej z chromowanymi elementami



kierownica niepodgrzewana  
fotel kierowcy z regulacją wysokości  
kluczyk do zamka centralnego składany  
tylna kanapa dzielona w układzie 1/3-2/3  
szyby przednie regulowane elektrycznie z  
włącznikiem impulsowym  
konsola centralna bez podłokietnika  
zaczepy do siatki w bagażniku  
tapicerka materiałowa  
system mocowania fotelików Isofix  
szyby tylne regulowane elektrycznie z  
włącznikiem impulsowym  
deska rozdzielcza z tworzywa w kolorze  
czarnym o ziarnistej strukturze

## WIDOCZNOŚĆ I OŚWIETLENIE

światła do jazdy dziennej LED  
osłony przeciwsłoneczne bez oświetlenia  
lusterka sterowane elektrycznie, składane  
manualnie, podgrzewane, z czujnikiem  
temperatury  
lusterko wewnętrzne dzień/noc  
tylne światła LED basic, pojedyncze światło  
cofania  
lampka sufitowa przednia z żarówkami -  
podwójna  
światła przednie full LED "C shape" z  
efektem oczu

## PROWADZENIE POJAZDU

system kontroli zmęczenia kierowcy  
(DDAW)  
regulator-ogranicznik prędkości  
system wspomagania parkowania tyłem  
przygotowanie do instalacji alkomatu  
system ostrzegania o nadmiernej  
prędkości (OSP/TSR/ISA)

tryb ECO  
system kontroli ciśnienia w oponach -  
pośredni  
My Safety Switch  
ograniczenie prędkości do 180 km/h  
felgi typu Flexwheel 16"  
czujnik deszczu  
instalacja LPG  
wskaźnik zmiany biegów z informacją o  
jeździe ECO  
zestaw do naprawy uszkodzonej opony

## OGRZEWANIE I WENTYLACJA

klimatyzacja manualna

## BEZPIECZEŃSTWO

system wspomagania nagłego hamowania  
możliwość dezaktywacji poduszki  
powietrznej pasażera  
aktywny system wspomagania nagłego  
hamowania z wykrywaniem pieszych i  
rowerzystów  
3 punktowy tylny pas bezpieczeństwa  
HSA - Asystent ruszania pod górę  
przednie 3 punktowe pasy  
bezpieczeństwa ze zwijaczami  
łączność RCall z numerem alarmowym 112  
system ABS  
poduszki powietrzne boczne i kurtynowe  
sygnał informujący o niezapięciu pasów  
bezpieczeństwa  
funkcja połączenia alarmowego eCall (112)  
system kontroli bezpiecznej odległości  
system utrzymywania pasa ruchu  
poduszki powietrzne przednie

## Dane techniczne

**Pojemność zbiornika paliwa (l)**

pojemność zbiornika paliwa 39 + 32  
(l): LPG

**Zużycie paliwa i emisja spalin WLTP**

Zużycie paliwa dla paliwa 7.0  
alternatywnego cykl mieszany  
WLTP (l/100 km):  
Emisja CO<sub>2</sub> dla paliwa 108  
alternatywnego cykl mieszany  
WLTP (g/km):  
Emisja CO<sub>2</sub> cykl mieszany WLTP 122  
(g/km):  
Zużycie paliwa cykl mieszany 5.4  
WLTP (l/100 km):

**Osiągi**

Prędkość maksymalna (km/h): 180  
1000 m ze startu 34,5/33,3  
zatrzymanego (s):  
400 m ze startu zatrzymanego 19/18,3  
(s):  
Przyspieszenie 0-100 km/h (s): 12,5/11,8

**Układ napędowy**

Rodzaj napędu: przedni

**Typ nadwozia**

Liczba drzwi: 5  
Rodzaj nadwozia: hatchback

**Układ kierowniczy**

Średnica zawracania (m): 10,42

**Koła i opony**

Opony felgi typu flexwheel  
standardowe: 16", amicitia

**Dopuszczalna masa całkowita**

Maksymalna masa całkowita 2529  
zespołu pojazdów (kg):  
Maksymalna masa przyczepy 610  
bez hamulca (kg):  
Maksymalna masa przyczepy z 900  
hamulcem (kg):  
Maksymalna ładowność (kg): 380  
Minimalna masa pojazdu 1150  
gotowego do jazdy (bez opcji)  
(kg):  
Maksymalna masa całkowita 1620  
pojazdu (kg):

**Silnik**

Liczba zaworów: 12  
Typ wtrysku paliwa: wielopunktowy  
Procedura homologacji: 1  
Moc maksymalna kW (KM): 74 (100)  
Protokół homologacji: WLTP  
Maksymalny moment obrotowy 170  
w Nm:  
Rodzaj paliwa: benzyna / LPG  
Liczba cylindrów: 3  
Norma emisji spalin: EURO6  
Pojemność skokowa (cm<sup>3</sup>): 999

**Wymiary**

Zwis przedni: 833  
Wysokość pojazdu 1440  
nieobciążonego bez relingów  
(mm):  
Długość całkowita: 4053  
Szerokość całkowita: 1798  
Wysokość bez obciążenia z 1978  
otwartą klapą tylną:



<b>Zwis tylny:</b>	637
<b>Wysokość całkowita:</b>	1439
<b>Szerokość całkowita z lusterkami zewnętrznymi:</b>	1988
<b>Szerokość górnej części bagażnika:</b>	899
<b>Szerokość dolnej części bagażnika:</b>	1000
<b>Rozstaw osi:</b>	2583
<b>Prześwit pojazdu:</b>	142

### Typ techniczny

<b>Typ techniczny:</b>	RJABG2MT6WA3JA520B
<b>Liczba miejsc siedzących:</b>	5

### Skrzynia biegów

<b>Rodzaj skrzyni biegów:</b>	manualna
<b>Liczba biegów do przodu:</b>	6

### Aerodynamika

<b>Poziom hałasu przy 50 km/h (dB):</b>	68
-----------------------------------------	----

### Pojemność bagażnika (dm<sup>3</sup>)

<b>Pojemność przestrzeni bagażowej min. (dm<sup>3</sup>):</b>	301
<b>Pojemność przestrzeni bagażowej maks. po złożeniu kanapy (dm<sup>3</sup>):</b>	1069

Aby uzyskać więcej informacji na temat pojazdu i ceny, skontaktuj się z doradcą handlowym. Prezentowane zdjęcia pojazdu i akcesoriów mają charakter poglądowy. Kolory i niektóre zewnętrzne lub wewnętrzne elementy mogą różnić się od rzeczywistych. Parametry techniczne, wyposażenie, ceny i specyfikacja pojazdów, a także ceny części zamiennych i akcesoriów oraz koszty usług serwisowych, mogą ulegać zmianom i są aktualizowane. Podane informacje nie stanowią oferty w rozumieniu art. 66 i kolejnych Kodeksu cywilnego, a także nie stanowią zaproszenia do rokowań. Indywidualne uzgodnienie właściwości, specyfikacji i ceny pojazdu, części zamiennych lub akcesoriów oraz czasu i sposobu ich dostawy następuje w umowie zawieranej u Autoryzowanych Partnerów

## ZNAJDŹ SWOJĄ SPERSONALIZOWANĄ KONFIGURACJĘ

W INTERNECIE <https://www.renault.pl/>

[6EZYKH](#)

- Skanując swój QR kod

U DEALERA

- Podając doradcy handlowemu kod swojej konfiguracji : 6EZYKH

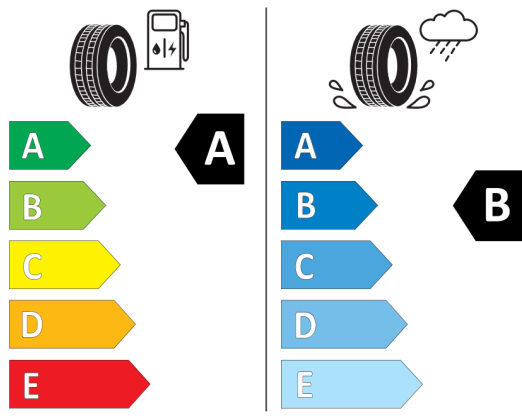


## Nieźróźnicowane połoźenie przód/tył




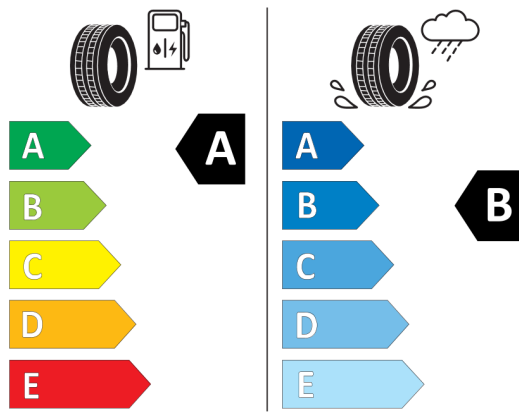
**BRIDGESTONE** 61731000

195/55 R16 87 H C1




**GOODYEAR** 543097

195/55R16 87 H C1



2020/740



2020/740

\*W związku ze specyfiką procesu produkcyjnego wybranego modelu, pokazujemy etykiety wszystkich opon możliwych do zamontowania.