



RENAULT NOWE CLIO esprit Alpine TCe 90

Silnik: TCe 90

Pojemność skokowa (cm3): 999


Rodzaj paliwa: benzyna

Rodzaj skrzyni biegów: manualna





Opcje i akcesoria



Tapicerka

tapicerka materiałowa z elementami skóry wegańskiej dla wersji Esprit Alpine



Kolor

biel alpejska



Opony

felgi aluminiowe 17", Alpine niebieski kołpaczek

Inne opcje

koło zapasowe dojazdowe 15"
wyjmowana podłoga bagażnika

Szczegóły dotyczące pakietów

pakiet navi esprit Alpine BOSE 9,3"

kryterium techniczne do zamówienia systemu nagłośnienia BOSE
system easy link premium z ekranem 9,3", nawigacją i nagłośnieniem BOSE

pakiet winter esprit Alpine

fotele przednie podgrzewane



kierownica podgrzewana

Wyposażenie skonfigurowanego pojazdu

WYGLĄD

felgi aluminiowe 17"
lusterka w kolorze czarnym
tapicerka materiałowa z elementami skóry wegańskiej dla wersji Esprit Alpine
antena w kształcie płetwy rekina
chromowana końcówka wydechu
oznaczenie Renault
klamka drzwi z osłonką otworu na klucz w kolorze nadwozia
oznaczenie zewnętrzne Alpine w kolorze czarnym
pakiet Esprit Alpine (kierownica ze skóry licowej z oznaczeniem)
szyby tylne przyciemniane
słupki drzwi w kolorze lśniącej czerni
chromowane elementy grilla

MULTIMEDIA

mapa Europy wersja standardowa
replikacja ekranu smartphona za pomocą WiFi (beziprzewodowa)
system multi-sense
zespół wskaźników i zegarów z wyświetlaczem cyfrowym 10,25"
komunikaty w języku polskim

KOMFORT I WNĘTRZE

przednia szyba niepodgrzewana
kierownica ze skóry wegańskiej, perforowana, z chromowanymi elementami

fotel kierowcy i pasażera z regulacją wysokości
karta Renault Hands Free
tylna kanapa dzielona w układzie 1/3-2/3
szyby przednie regulowane elektrycznie z włącznikiem impulsowym
zaczepy do siatki w bagażniku
konsola centralna z podłokietnikiem
tapicerka materiałowa
system mocowania fotelików Isofix
szyby tylne regulowane elektrycznie z włącznikiem impulsowym
deska rozdzielcza z miękkiego tworzywa
ładowarka indukcyjna
tylna kanapka w układzie 1/3 i 2/3

WIDOCZNOŚĆ I OŚWIETLENIE

światła do jazdy dziennej LED
osłony przeciwsłoneczne bez oświetlenia
lusterka sterowane i składane elektrycznie, podgrzewane, z czujnikiem temperatury
lusterko wsteczne elektrochromatyczne bezramkowe
funkcja automatycznej zmiany świateł drogowych na mijania
tylne światła Full LED 3D, pojedyncze światło cofania
lampka sufitowa przednia i tylna LED - podwójna
światła przednie full LED "C shape" z efektem oczu



PROWADZENIE POJAZDU

aktywny regulator prędkości
 system wspomagania parkowania
 przód/tył
 tryb ECO
 system wspomagania wyjeżdżania z
 miejsca parkingowego tyłem
 kamera cofania
 system kontroli ciśnienia w oponach -
 pośredni
 ograniczenie prędkości do 180 km/h
 czujnik deszczu
 wskaźnik zmiany biegów z informacją o
 jeździe ECO
 automatyczny hamulec postojowy z
 funkcją auto-hold

OGRZEWANIE I WENTYLACJA

klimatyzacja automatyczna

BEZPIECZEŃSTWO

system wspomagania nagłego hamowania
 system kontroli martwego pola
 możliwość dezaktywacji poduszki
 powietrznej pasażera
 aktywny system wspomagania nagłego
 hamowania z wykrywaniem pieszych i
 rowerzystów
 3 punktowy tylny pas bezpieczeństwa
 HSA - Asystent ruszania pod górę
 przednie 3 punktowe pasy
 bezpieczeństwa ze zwijaczami
 łączność RCall z numerem alarmowym 112
 system ABS
 poduszki powietrzne boczne i kurtynowe
 system ostrzegania o nadmiernej
 prędkości z funkcją rozpoznawania
 znaków drogowych
 sygnał informujący o niezapięciu pasów
 bezpieczeństwa
 funkcja połączenia alarmowego eCall (112)
 system kontroli bezpiecznej odległości
 system utrzymywania pasa ruchu
 poduszki powietrzne przednie

Dane techniczne

Pojemność zbiornika paliwa (l)

pojemność zbiornika paliwa (l): 42

1000 m ze startu zatrzymanego 33,8

(s):

400 m ze startu zatrzymanego 18,6

(s):

Przyspieszenie 0-100 km/h (s): 12,2

Zużycie paliwa i emisja spalin WLTP

Emisja CO2 cykl mieszany WLTP 120
 (g/km):

Zużycie paliwa cykl mieszany 5.3
 WLTP (l/100 km):

Układ napędowy

Rodzaj napędu: przedni

Typ nadwozia

Liczba drzwi: 5

Rodzaj nadwozia: hatchback

Osiągi

Prędkość maksymalna (km/h): 180



Układ kierowniczy

Średnica zawracania (m): 10,42

Układ hamulcowy

Hamulce przednie (typ, średnica): tarcze wentylowane 280

Koła i opony

Opony standardowe: felgi aluminiowe 17", Alpine niebieski kołpaczek

Dopuszczalna masa całkowita

Maksymalna masa całkowita zespołu pojazdów (kg): 2509

Maksymalna masa przyczepy bez hamulca (kg): 575

Maksymalna masa przyczepy z hamulcem (kg): 900

Maksymalna ładowność (kg): 374

Minimalna masa pojazdu gotowego do jazdy (bez opcji) (kg): 1082

Maksymalna masa całkowita pojazdu (kg): 1605

Silnik

Liczba zaworów: 12

Typ wtrysku paliwa: wielopunktowy

Procedura homologacji: 1

Moc maksymalna kW (KM): 67 (90)

Protokół homologacji: WLTP

Maksymalny moment obrotowy w Nm: 160

Rodzaj paliwa: benzyna

Liczba cylindrów: 3

Norma emisji spalin: EURO6

Pojemność skokowa (cm³): 999

Wymiary

Zwis przedni: 833

Wysokość pojazdu nieobciążonego bez bagażnika (mm): 1440

Długość całkowita: 4053

Szerokość całkowita: 1798

Wysokość bez obciążenia z otwartą klapą tylną: 1978

Zwis tylny: 637

Wysokość całkowita: 1439

Szerokość całkowita z

lusterkami zewnętrznymi:

Szerokość górnej części

bagażnika: 899

Szerokość dolnej części

bagażnika: 1000

Rozstaw osi: 2583

Prześwit pojazdu: 142

Typ techniczny

Typ techniczny: RJABE2MT6WA2GA5300

Liczba miejsc siedzących: 5

Skrzynia biegów

Rodzaj skrzyni biegów: manualna

Liczba biegów do przodu: 6

Aerodynamika

Poziom hałasu przy 50 km/h (dB): 68

Pojemność bagażnika (dm³)

Pojemność przestrzeni bagażowej min. (dm³): 301



**Pojemność przestrzeni
bagażowej maks. po złożeniu** 1069 **kanapy (dm3):**

Aby uzyskać więcej informacji na temat pojazdu i ceny, skontaktuj się z doradcą handlowym. Prezentowane zdjęcia pojazdu i akcesoriów mają charakter poglądowy. Kolory i niektóre zewnętrzne lub wewnętrzne elementy mogą różnić się od rzeczywistych. Parametry techniczne, wyposażenie, ceny i specyfikacja pojazdów, a także ceny części zamiennych i akcesoriów oraz koszty usług serwisowych, mogą ulegać zmianom i są aktualizowane. Podane informacje nie stanowią oferty w rozumieniu art. 66 i kolejnych Kodeksu cywilnego, a także nie stanowią zaproszenia do rokowań. Indywidualne uzgodnienie właściwości, specyfikacji i ceny pojazdu, części zamiennych lub akcesoriów oraz czasu i sposobu ich dostawy następuje w umowie zawieranej u Autoryzowanych Partnerów

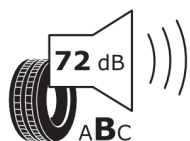
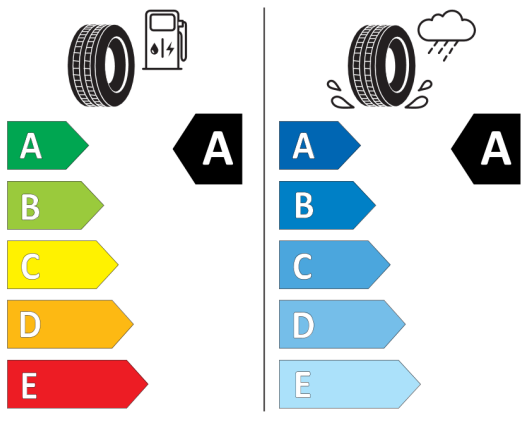


Nieźróźnicowane półoźenie przód/tył



Continental 0358499

205/45 R 17 88 H XL C1



2020/740

*W zwiąźku ze specyfiką procesu produkcyjnego wybranego modelu, pokazujemy etykiety wszystkich opon możliwych do zamontowania.