




## RENAULT ESPACE iconic E-Tech full hybrid 200

**Silnik:** E-Tech full hybrid 200

**Pojemność skokowa (cm<sup>3</sup>):** 1199

**Rodzaj paliwa:** benzyna / HEV

**Rodzaj skrzyni biegów:** automatyczna





## Opcje i akcesoria



### Tapicerka

tapicerka skórzana  
riviera jasna



### Kolor

niebieski nocturne



### Opony

felgi aluminiowe 20" effie

### Inne opcje

panoramiczny szklany dach  
wyświetlacz Head-Up 9,3" na przedniej  
szybie  
światła przednie full LED Matrix vision

## Szczegóły dotyczące pakietów

### pakiet Harman Kardon

zestaw 11 głośników premium z subwooferem  
system nagłośnienia premium Harman Kardon 485W

### pakiet advanced driving assist



system active driver assist (ADA)

system ostrzegania o nadmiernej prędkości z funkcją rozpoznawania znaków drogowych (OSP/TSR)

## Wyposażenie skonfigurowanego pojazdu

### WYGLĄD

obudowy lusterek bocznych w kolorze czarnym

nadwozie jednokolorowe

relingi dachowe

felgi aluminiowe 20"

wzór felg 20" effie

szyby przednie barwione i tylne

przyciemniane

### MULTIMEDIA

system multi-sense (3. generacji) z funkcją living lights

j. polski

2 USB-C z przodu + 2 USB-C z tyłu + 2 USB-C w 3. rzędzie siedzeń

ładowarka indukcyjna

cyfrowa instrukcja pojazdu w systemie multimedialnym

funkcja łączności z usługami online na 5 lat

zespół zegarów i wskaźników z kolorowym 12,3-calowym ekranem TFT

### KOMFORT I WNĘTRZE

tapicerka skórzana riviera jasna

nawiewy dla pasażerów z tyłu

lusterko do obserwowania pasażerów 2. i 3. rzędu siedzeń

elektrycznie i bezdotykowo otwierana

kłapa bagażnika

szyby tylne sterowane elektrycznie

system air quality (filtr PM 2.5, funkcja oczyszczania powietrza w kabinie)

tylna kanapa przesuwana o 220 mm

kolumna kierownicy regulowana w dwóch płaszczyznach

klimatyzacja automatyczna dwustrefowa

podgrzewana tylna szyba

tapicerka skórzana

podgrzewana przednia szyba

podgrzewana kierownica

centralny zamek

podgrzewane fotele przednie

szyby przednie sterowane elektrycznie

przednie zagłówki z regulacją portfelową

ozdobne listwy progowe

fotele przednie regulowane elektrycznie z pamięcią ustawień oraz funkcją masażu dla kierowcy

kierownica pokryta skórą nappa

osłony przeciwsłoneczne z oświetleniem LED

wysoka konsola między przednimi

fotelami z podłokietnikiem

2 fotele w trzecim rzędzie siedzeń

oświetlenie podłoża z lusterek bocznych

### WIDOCZNOŚĆ I OŚWIETLENIE

kierunkowskazy w lusterkach bocznych elektrycznie regulowane i składane

lusterka boczne z pamięcią

kierunkowskazy sekwencyjne

trzęcie światła stopu

oświetlenie ambiente wnętrza



światła do jazdy dziennej LED  
 czujnik światła i deszczu  
 funkcja automatycznej zmiany świateł drogowych na mijania (AHL)  
 tylne światła LED z efektem włókien 3D  
 lusterko wewnętrzne elektrochromatyczne  
 oświetlenie wnętrza LED z włącznikiem dotykowym

### PROWADZENIE POJAZDU

system ostrzegający pieszych (AVAS)  
 kamera 3D 360 st.  
 system kontroli zmęczenia kierowcy (DAA)  
 system kontroli martwego pola (BSW)  
 tryb eco drive  
 aktywny regulator prędkości (ACC)  
 aktywny system wspomagania nagłego hamowania (AEBS)  
 system kontroli bezpiecznej odległości (DW)  
 wskaźnik zmiany prędkości  
 automatyczny elektromechaniczny hamulec postojowy  
 system awaryjnego utrzymywania pasa ruchu (ELKA)  
 czujniki parkowania tył, przód, bok + Hands Free Parking  
 łopatki za kierownicą do regulacji siły rekuperacji

system wspomagania nagłego hamowania podczas jazdy do tyłu (R-AEB)  
 zestaw do naprawy uszkodzenia opony  
 funkcja bezpiecznego wysiadania (OSE)  
 4Control advanced z zawieszeniem wielowahaczowym na tylnej osi

### BEZPIECZEŃSTWO

ESP z systemem Trailer Stability Assist (TSA) i Hill Assist  
 możliwość wyłączenia poduszki powietrznej pasażera  
 mocowanie fotelika ISOFIX  
 ABS  
 AFU  
 pasy bezpieczeństwa z przodu z regulacją wysokości  
 3 zagłówki dla pasażerów z tyłu  
 przygotowanie do montażu alarmu akcesoryjnego  
 pasy bezpieczeństwa trzypunktowe  
 połączenie alarmowe eCall  
 system kontroli ciśnienia w oponach (pośredni)  
 czujnik niezapięcia pasów bezpieczeństwa  
 poduszki powietrzne boczne, kurtynowe  
 poduszki powietrzne kierowcy i pasażera oraz centralna

## Dane techniczne

### Pojemność zbiornika paliwa (l)

pojemność zbiornika paliwa (l): 55

### E-TECH

pojemność akumulatora: 2 kWh

### Zużycie paliwa i emisja spalin

#### WLTP

Emisja CO2 cykl mieszany WLTP (g/km): 108

Zużycie paliwa cykl mieszany WLTP (l/100 km): 4.8



## Osiągi

Prędkość maksymalna (km/h):	180
1000 m ze startu zatrzymanego (s):	31,2
400 m ze startu zatrzymanego (s):	17,6
Przyspieszenie 0-100 km/h (s):	8,8

## Układ napędowy

Rodzaj napędu:	napęd przedni
----------------	---------------

## Typ nadwozia

Liczba drzwi:	5
Rodzaj nadwozia:	SUV

## Układ kierowniczy

Średnica zawracania (m):	10,4
--------------------------	------

## Układ hamulcowy

Hamulce tylne (typ, średnica):	tarcze pełne 292 mm (bez 4Control)/ 330 mm (z 4Control)
Hamulce przednie (typ, średnica):	tarcze wentylowane 320 mm (bez 4Control)/ 350 mm (z 4Control)

## Koła i opony

Opony standardowe:	235/45 R20 100V
--------------------	-----------------

## Dopuszczalna masa całkowita

Maksymalna masa całkowita zespołu pojazdów (kg):	3860
Maksymalna masa przyczepy bez hamulca (kg):	750
Maksymalna masa przyczepy z hamulcem (kg):	1500

Maksymalna ładowność (kg):	556
Minimalna masa pojazdu gotowego do jazdy (bez opcji) (kg):	1710
Maksymalna masa całkowita pojazdu (kg):	2360

## Silnik

Liczba zaworów:	12
Typ wtrysku paliwa:	bezpośredni
Procedura homologacji:	1
Moc maksymalna kW (KM):	146 (200)
Protokół homologacji:	WLTP
Rodzaj paliwa:	benzyna / HEV
Maksymalny moment obrotowy w Nm:	205(TCe) + 205 (E-motor)
Liczba cylindrów:	3
Pojemność skokowa (cm <sup>3</sup> ):	1199
Norma emisji spalin:	Euro6 Dfull

## Wymiary

Wysokość pojazdu nieobciążonego z bagażnikiem dachowym (mm):	1645
Zwis przedni:	925
Wysokość pojazdu nieobciążonego bez bagażnika (mm):	1645
Długość całkowita:	4722
Szerokość całkowita:	1843
Zwis tylny:	1059
Szerokość całkowita z lusterkami zewnętrznymi:	2083
Wysokość całkowita:	1645
Rozstaw osi:	2738
Prześwit pojazdu:	180

## Typ techniczny

Typ techniczny:	RHNRH2N27W1610000
-----------------	-------------------



<b>Liczba miejsc siedzących:</b>	7	<b>Poziom hałas przy 50 km/h (dB):</b>	67
----------------------------------	---	--	----

### Skrzynia biegów

<b>Liczba biegów do przodu:</b>	15
---------------------------------	----

<b>Rodzaj skrzyni biegów:</b>	automatyczna
-------------------------------	--------------

### Pojemność bagażnika (dm<sup>3</sup>)

<b>Pojemność przestrzeni bagażowej min. (dm<sup>3</sup>):</b>	477 (520 l) / 677 (782 l)
---	---------------------------

<b>Pojemność przestrzeni bagażowej maks. po złożeniu kanapy (dm<sup>3</sup>):</b>	1714 (2054 l)
---	---------------

### Aerodynamika

Aby uzyskać więcej informacji na temat pojazdu i ceny, skontaktuj się z doradcą handlowym. Prezentowane zdjęcia pojazdu i akcesoriów mają charakter poglądowy. Kolory i niektóre zewnętrzne lub wewnętrzne elementy mogą różnić się od rzeczywistych. Parametry techniczne, wyposażenie, ceny i specyfikacja pojazdów, a także ceny części zamiennych i akcesoriów oraz koszty usług serwisowych, mogą ulegać zmianom i są aktualizowane. Podane informacje nie stanowią oferty w rozumieniu art. 66 i kolejnych Kodeksu cywilnego, a także nie stanowią zaproszenia do rokowań. Indywidualne uzgodnienie właściwości, specyfikacji i ceny pojazdu, części zamiennych lub akcesoriów oraz czasu i sposobu ich dostawy następuje w umowie zawieranej u Autoryzowanych Partnerów


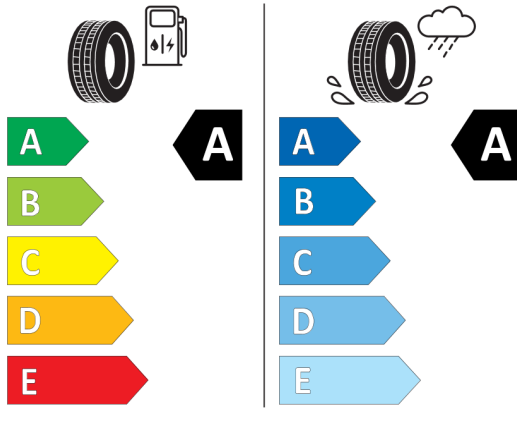


## Nieźróźnicowane poźózenie przód/tył



MICHELIN 466061

235/45R20 100 V XL C1



2020/740

\*W zwiąźku ze specyfiką procesu produkcyjnego wybranego modelu, pokazujemy etykiety wszystkich opon możliwych do zamontowania.