




RENAULT KANGOO Grand EQUILIBRE Blue dCi 95

Silnik: Blue dCi 95 BVM

Pojemność skokowa (cm³): 1461


Rodzaj paliwa: DIESEL

Rodzaj skrzyni biegów: manualna






Opcje i akcesoria



Tapicerka

tapicerka tekstylna CHIKU



Kolor

szary highland



Opony

koła stalowe 16"

Inne opcje

koło zapasowe

relingi dachowe
stoliki w oparciach foteli przednich
światła przeciwmgłowe LED

Wyposażenie skonfigurowanego pojazdu

WYGLĄD

lusterka zewnętrzne w kolorze czarnym
koła stalowe 16"
kołpaki 16", KIJARO
klamki w kolorze nadwozia
zderzaki lakierowane w kolorze nadwozia

MULTIMEDIA

system Easy Link 8"
usługi online

KOMFORT I WNĘTRZE

dwa miejsca w trzecim rzędzie
oświetlenie w trzecim rzędzie siedzeń



trzy niezależne siedzenia w drugim rzędzie
nawiewy klimatyzacji w drugim rzędzie siedzeń
nawiewy ogrzewania w drugim rzędzie siedzeń
zamykany schowek pasażera
fotel kierowcy z regulacją wysokości
czujnik światła i deszczu
konsola centralna z podłokietnikiem
klimatyzacja automatyczna dwustrefowa
czujniki parkowania przód/tył/bok
fotele przednie niepodgrzewane
przesuwne drzwi prawe przeszklone z szybą otwieraną
lusterko wewnętrzne standardowe
przesuwne drzwi lewe przeszklone z szybą otwieraną
centralny zamek
szyby tylne sterowane elektrycznie
kamera cofania
schowek podsufitowy
elektryczne szyby z włącznikiem impulsowym po stronie kierowcy
standardowy fotel pasażera
lusterka zewnętrzne elektryczne, podgrzewane i składane
cyfrowy panel kierowcy TFT 7"
ogrzewana szyba tylna
wycieraczka szyby tylnej
kierownica z tworzywa
przeszklona kłapa tylna
kluczyk standardowy

PROWADZENIE POJAZDU

x

BEZPIECZEŃSTWO

system aktywnego hamowania awaryjnego (AEBS)
czujniki ciśnienia opon (pośrednie)
system rozpoznawania znaków drogowych
automatyczne światła drogowe
system E-Call (wezwanie pomocy w razie wypadku)
drażek zmiany biegów z elementami chromowanymi
lakierowana listwa szyny drzwi przesuwnych
przyciemniane szyby
kierunkowskazy LED w lusterkach bocznych
zestaw zabezpieczający przed uderzeniami żwiru
światła FULL LED
regulator prędkości
światła do jazdy dziennej LED
poduszka powietrzna kierowcy i pasażera
funkcja odłączenia poduszki powietrznej pasażera
sygnalizacja niezapięcia pasów w drugim rzędzie
ESP + Hill Start Assist
elektryczny hamulec postojowy
system utrzymania pasa ruchu
poduszki kurtynowe w drugim rzędzie siedzeń

Dane techniczne

Pojemność zbiornika paliwa (l)

pojemność zbiornika paliwa (l): 54



Zużycie paliwa i emisja spalin WLTP

Emisja CO2 cykl mieszany WLTP (g/km):	147
Zużycie paliwa cykl mieszany WLTP (l/100 km):	5.6

Osiągi

Prędkość maksymalna (km/h):	164
Przyspieszenie 0-100 km/h (s):	15,7

Układ napędowy

Rodzaj napędu:	na przednie koła
----------------	------------------

Typ nadwozia

Liczba drzwi:	5
Rodzaj nadwozia:	combivan

Układ kierowniczy

Średnica zawracania (m):	12,51/12,8
--------------------------	------------

Układ hamulcowy

Hamulce tylne (typ, średnica):	DP 292 x 16
Hamulce przednie (typ, średnica):	DV 296 x 26

Koła i opony

Opony standardowe:	205/60 R16
--------------------	------------

Dopuszczalna masa całkowita

Maksymalna masa całkowita zespołu pojazdów (kg):	3940
Maksymalna masa przyczepy bez hamulca (kg):	750

Maksymalna masa przyczepy z hamulcem (kg):	1500
Maksymalna ładowność (kg):	579
Maksymalna masa całkowita pojazdu (kg):	2440

Silnik

Liczba zaworów:	8
Typ wtrysku paliwa:	Directe Common Rail et Turbocompresseur
Procedura homologacji:	1
Moc maksymalna kW (KM):	070 (095)
Protokół homologacji:	WLTP
Maksymalny moment obrotowy w Nm:	260
Rodzaj paliwa:	DIESEL
Liczba cylindrów:	4
Norma emisji spalin:	EURO6E
Pojemność skokowa (cm3):	1461

Wymiary

Zwis przedni:	960
Wysokość pojazdu nieobciążonego bez relingów (mm):	1815
Długość całkowita:	4910
Szerokość całkowita:	1860
Wysokość bez obciążenia z otwartą klapą tylną:	2071
Zwis tylny:	850
Wysokość całkowita:	1815/1869
Szerokość całkowita z lusterkami zewnętrznymi:	2159
Szerokość dolnej części bagażnika:	1183
Rozstaw osi:	3100

Typ techniczny

Typ techniczny:	RFKRKHAB6B614630B0
-----------------	--------------------



Liczba miejsc siedzących: 5/7 **Poziom hałas przy 50 km/h (dB):** 68

Skrzynia biegów

Rodzaj skrzyni biegów: manualna

Liczba biegów do przodu: 6

Pojemność bagażnika (dm³)

Pojemność przestrzeni bagażowej min. (dm³): 500 / 1340

Pojemność przestrzeni bagażowej maks. po złożeniu kanapy (dm³): 3050

Aerodynamika

Aby uzyskać więcej informacji na temat pojazdu i ceny, skontaktuj się z doradcą handlowym. Prezentowane zdjęcia pojazdu i akcesoriów mają charakter poglądowy. Kolory i niektóre zewnętrzne lub wewnętrzne elementy mogą różnić się od rzeczywistych. Parametry techniczne, wyposażenie, ceny i specyfikacja pojazdów, a także ceny części zamiennych i akcesoriów oraz koszty usług serwisowych, mogą ulegać zmianom i są aktualizowane. Podane informacje nie stanowią oferty w rozumieniu art. 66 i kolejnych Kodeksu cywilnego, a także nie stanowią zaproszenia do rokowań. Indywidualne uzgodnienie właściwości, specyfikacji i ceny pojazdu, części zamiennych lub akcesoriów oraz czasu i sposobu ich dostawy następuje w umowie zawieranej u Autoryzowanych Partnerów


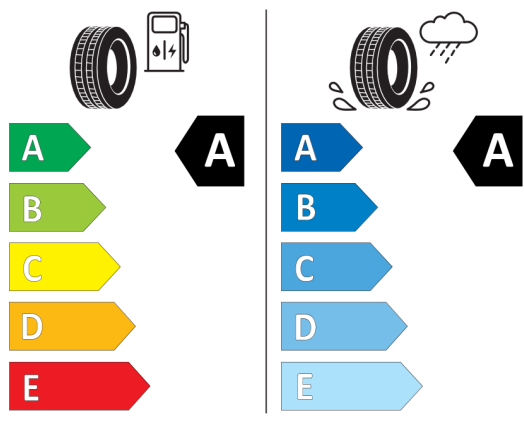


Nieźróźnicowane półoźenie przód/tył



Continental 0312166

205/60 R 16 96 H XL C1



2020/740

*W związku ze specyfiką procesu produkcyjnego wybranego modelu, pokazujemy etykiety wszystkich opon możliwych do zamontowania.