




RENAULT KANGOO TECHNO TCE 130 EDC

Silnik: TCE 130 BVA

Pojemność skokowa (cm³): 1333

Rodzaj paliwa: BENZYNA

Rodzaj skrzyni biegów: automatyczna EDC






Opcje i akcesoria



Tapicerka

tapicerka tekstylna CHIKU



Kolor

granatowy cavansite



Opony

felgi aluminiowe 17"

Inne opcje

ładowarka indukcyjna
światła przeciwmgłowe LED

Szczegóły dotyczące pakietów

pakiet Autostratowy Plus (RVDIST ITPK7 BSD02)

czujniki parkowania przód/tył/bok + Hands Free Parking
adaptacyjny regulator prędkości
aktywny system kontroli martwego pola



Wyposażenie skonfigurowanego pojazdu

WYGLĄD

lusterka zewnętrzne w kolorze czarnym
wzór wykończenia VERESTE
tapicerka tekstylna CHIKU
klamki w kolorze nadwozia
felgi aluminiowe 17"
zderzaki lakierowane w kolorze nadwozia

MULTIMEDIA

usługi online
system EASY LINK 8" z nawigacją

KOMFORT I WNĘTRZE

nawiewy klimatyzacji w drugim rzędzie
siedzeń
nawiewy ogrzewania w drugim rzędzie
siedzeń
stoliki w oparciach foteli przednich
schowek EASY LIFE
fotel kierowcy z regulacją wysokości i
regulacją lędźwiową
czujnik światła i deszczu
konsola centralna z podłokietnikiem
oświetlenie w drugim rzędzie siedzeń
klimatyzacja automatyczna dwustrefowa
usunięcie siedzeń z 3 rzędu
fotele przednie niepodgrzewane
przesuwne drzwi prawe przeszklone z
szybą otwieraną
lusterko elektrochromatyczne
przesuwne drzwi lewe przeszklone z szybą
otwieraną
centralny zamek
dodatkowe lusterko wewnętrzne
szyby tylne sterowane elektrycznie
kamera cofania
schowek podsufitowy

elektryczne szyby z włącznikiem
impulsowym po stronie kierowcy
lusterka zewnętrzne elektryczne,
podgrzewane i składane
składany fotel pasażera
cyfrowy panel kierowcy TFT 7"
ogrzewana szyba tylna
wycieraczka szyby tylnej
skórzana kierownica
przeszklona kłapa tylna
relingi dachowe
iKey (karta Hands Free)
składana kanapa tylna

BEZPIECZEŃSTWO

system aktywnego hamowania
awaryjnego (AEBS)
czujniki ciśnienia opon (pośrednie)
system rozpoznawania znaków
drogowych
automatyczne światła drogowe
system E-Call (wezwanie pomocy w razie
wypadku)
drążek zmiany biegów z tworzywa
lakierowana listwa szyny drzwi
przesuwnych
przyciemniane szyby
kierunkowskazy LED w lusterkach
bocznych
zestaw naprawczy
zestaw zabezpieczający przed
uderzeniami żwiru
światła FULL LED
światła do jazdy dziennej LED
poduszka powietrzna kierowcy i pasażera
funkcja odłączenia poduszki powietrznej
pasażera



sygnalizacja niezapięcia pasów w drugim rzędzie

ESP + Hill Start Assist

elektryczny hamulec postojowy

system utrzymania pasa ruchu

poduszki kurtynowe w drugim rzędzie siedzeń

Dane techniczne

Pojemność zbiornika paliwa (l)

Pojemność zbiornika paliwa (l): 54

Zużycie paliwa i emisja spalin

WLTP

Emisja CO₂ cykl mieszany WLTP (g/km): 155

Zużycie paliwa cykl mieszany WLTP (l/100 km): 6.8

Osiągi

Prędkość maksymalna (km/h): 174

Przyspieszenie 0-100 km/h (s): 11,6

Układ napędowy

Rodzaj napędu: na przednie koła

Typ nadwozia

Liczba drzwi: 5

Rodzaj nadwozia: combivan

Układ kierowniczy

Średnica zawracania (m): 11,31/11,75

Układ hamulcowy

Hamulce tylne (typ, średnica): DP 292 x 16

Hamulce przednie (typ, średnica): DV 296 x 26

Koła i opony

Opony standardowe: 205/55 R17

Dopuszczalna masa całkowita

Maksymalna masa całkowita zespołu pojazdów (kg): 3590

Maksymalna masa przyczepy bez hamulca (kg): 750

Maksymalna masa przyczepy z hamulcem (kg): 1500

Maksymalna ładowność (kg): 438

Minimalna masa pojazdu gotowego do jazdy (bez opcji) (kg): 1628

Maksymalna masa całkowita pojazdu (kg): 2071

Silnik

Liczba zaworów: 16

Typ wtrysku paliwa: GDI et Turbo

Procedura homologacji: 1

Moc maksymalna kW (KM): 096 (130)

Protokół homologacji: WLTP

Maksymalny moment obrotowy w Nm: 240

Rodzaj paliwa: BENZYNA

Liczba cylindrów: 4

Norma emisji spalin: EURO6E

Pojemność skokowa (cm³): 1333



Wymiary

Zwis przedni:	960
Wysokość pojazdu nieobciążonego bez relingów (mm):	1838
Długość całkowita:	4486
Szerokość całkowita:	1860
Wysokość otwarcia tylnej klapy:	1705
Wysokość progu załadunku:	594
Maksymalna długość części ładunkowej:	2631
Zwis tylny:	810
Wysokość całkowita:	1838/1893
Szerokość całkowita z lusterkami zewnętrznymi:	2159
Szerokość dolnej części bagażnika:	1190
Dł. części bagażowej przy złożonej tylnej kanapie:	1865
Rozstaw osi:	2716
Prześwit pojazdu:	164

Typ techniczny

Typ techniczny:	RFKRKFMBBA942E10B0
Liczba miejsc siedzących:	5

Skrzynia biegów

Rodzaj skrzyni biegów:	automatyczna EDC
Liczba biegów do przodu:	7

Aerodynamika

Poziom hałasu przy 50 km/h (dB):	66
----------------------------------	----

Pojemność bagażnika (dm³)

Pojemność przestrzeni bagażowej min. (dm ³):	775
Pojemność przestrzeni bagażowej maks. po złożeniu kanapy (dm ³):	2800

Aby uzyskać więcej informacji na temat pojazdu i ceny, skontaktuj się z doradcą handlowym. Prezentowane zdjęcia pojazdu i akcesoriów mają charakter poglądowy. Kolory i niektóre zewnętrzne lub wewnętrzne elementy mogą różnić się od rzeczywistych. Parametry techniczne, wyposażenie, ceny i specyfikacja pojazdów, a także ceny części zamiennych i akcesoriów oraz koszty usług serwisowych, mogą ulegać zmianom i są aktualizowane. Podane informacje nie stanowią oferty w rozumieniu art. 66 i kolejnych Kodeksu cywilnego, a także nie stanowią zaproszenia do rokowań. Indywidualne uzgodnienie właściwości, specyfikacji i ceny pojazdu, części zamiennych lub akcesoriów oraz czasu i sposobu ich dostawy następuje w umowie zawieranej u Autoryzowanych Partnerów

ZNAJDŹ SWOJĄ SPERSONALIZOWANĄ KONFIGURACJĘ

W INTERNECIE <https://www.renault.pl/>

[76UW8C](#)

- Skanując swój QR kod

U DEALERA

- Podając doradcy handlowemu kod swojej konfiguracji : 76UW8C

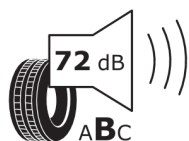
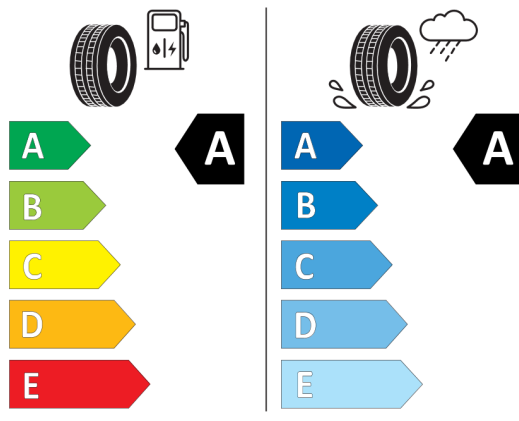


Nieźróźnicowane poźózenie przód/tył



Continental 0358985

205/55 R 17 95 H XL C1



2020/740

*W związku ze specyfiką procesu produkcyjnego wybranego modelu, pokazujemy etykiety wszystkich opon możliwych do zamontowania.