



## RENAULT CLIO evolution TCe 100 Eco-G

**Silnik:** TCe 100 Eco-G

**Pojemność skokowa (cm<sup>3</sup>):** 999


**Rodzaj paliwa:** benzyna + LPG

**Rodzaj skrzyni biegów:** manualna






## Opcje i akcesoria



### Tapicerka

tapicerka materiałowa  
szara ze wzorem 3D



### Kolor

pomarańczowy valencia



### Opony

felgi aluminiowe 16", boa  
vista srebrna

### Inne opcje

fotele przednie podgrzewane  
kamera cofania

## Szczegóły dotyczące pakietów

### pakiet look evolution

szyby tylne przyciemniane  
felgi aluminiowe 16"  
wzór felgi aluminiowej 16" boa vista srebrna  
chromowane elementy grilla  
czarna dolna listwa z chromowanymi elementami



## Wyposażenie skonfigurowanego pojazdu

### WYGLĄD

lusterka w kolorze czarnym  
oznaczenie Renault  
klamka drzwi z osłonką otworu na klucz w kolorze nadwozia  
tapicerka materiałowa szara ze wzorem 3D

### MULTIMEDIA

replikacja ekranu smartphona za pomocą WiFi (bezprzewodowa)  
Radio Display 7"  
zespół wskaźników i zegarów z wyświetlaczem cyfrowym 7"

### KOMFORT I WNĘTRZE

przednia szyba niepodgrzewana  
kierownica ze skóry wegańskiej z chromowanymi elementami  
kierownica niepodgrzewana  
fotel kierowcy z regulacją wysokości  
kluczyk do zamka centralnego składany  
tylna kanapa dzielona w układzie 1/3-2/3  
szyby przednie regulowane elektrycznie z włącznikiem impulsowym  
konsola centralna bez podłokietnika  
zaczepy do siatki w bagażniku  
tapicerka materiałowa  
system mocowania fotelików Isofix  
szyby tylne regulowane elektrycznie z włącznikiem impulsowym  
deska rozdzielcza z tworzywa w kolorze czarnym o ziarnistej strukturze  
tylna kanapka w układzie 1/3 i 2/3

### WIDOCZNOŚĆ I OŚWIETLENIE

światła do jazdy dziennej LED  
osłony przeciwsłoneczne bez oświetlenia  
lusterka sterowane elektrycznie, składane manualnie, podgrzewane, z czujnikiem temperatury  
lusterko wewnętrzne dzień/noc  
tylne światła LED basic, pojedyncze światło cofania  
lampka sufitowa przednia z żarówkami - podwójna  
światła przednie full LED "C shape" z efektem oczu

### PROWADZENIE POJAZDU

system kontroli zmęczenia kierowcy (DDAW)  
regulator-ogranicznik prędkości  
system wspomagania parkowania tyłem  
przygotowanie do instalacji alkomatu  
system ostrzegania o nadmiernej prędkości (OSP/TSR/ISA)  
tryb ECO  
system kontroli ciśnienia w oponach - pośredni  
My Safety Switch  
ograniczenie prędkości do 180 km/h  
czujnik deszczu  
instalacja LPG  
wskaźnik zmiany biegów z informacją o jeździe ECO  
zestaw do naprawy uszkodzonej opony

### OGRZEWANIE I WENTYLACJA

klimatyzacja manualna

### BEZPIECZEŃSTWO



system wspomagania nagłego hamowania  
możliwość dezaktywacji poduszki  
powietrznej pasażera  
aktywny system wspomagania nagłego  
hamowania z wykrywaniem pieszych i  
rowerzystów  
3 punktowy tylny pas bezpieczeństwa  
HSA - Asystent ruszania pod górę  
przednie 3 punktowe pasy  
bezpieczeństwa ze zwijaczami

łączność RCall z numerem alarmowym 112  
system ABS  
poduszki powietrzne boczne i kurtynowe  
sygnał informujący o niezapięciu pasów  
bezpieczeństwa  
funkcja połączenia alarmowego eCall (112)  
system kontroli bezpiecznej odległości  
system utrzymywania pasa ruchu  
poduszki powietrzne przednie

## Dane techniczne

### Pojemność zbiornika paliwa (l)

pojemność zbiornika paliwa 39 + 32  
(l): LPG

### Zużycie paliwa i emisja spalin

#### WLTP

Zużycie paliwa dla paliwa 7.0  
alternatywnego cykl mieszany

WLTP (l/100 km):

Emisja CO<sub>2</sub> dla paliwa 108  
alternatywnego cykl mieszany

WLTP (g/km):

Emisja CO<sub>2</sub> cykl mieszany WLTP 122  
(g/km):

Zużycie paliwa cykl mieszany 5.4  
WLTP (l/100 km):

### Układ napędowy

Rodzaj napędu: przedni

### Typ nadwozia

Liczba drzwi: 5

Rodzaj nadwozia: hatchback

### Układ kierowniczy

Średnica zawracania (m): 10,42

### Koła i opony

Opony felgi aluminiowe 16",

standardowe: boa vista srebrna

### Dopuszczalna masa całkowita

Maksymalna masa całkowita 2529

zespołu pojazdów (kg):

Maksymalna masa przyczepy 610

bez hamulca (kg):

Maksymalna masa przyczepy z 900

hamulcem (kg):

Maksymalna ładowność (kg): 381

Minimalna masa pojazdu 1150

gotowego do jazdy (bez opcji)



(kg):  
**Maksymalna masa całkowita pojazdu (kg):** 1620

## Silnik

**Liczba zaworów:** 12  
**Typ wtrysku paliwa:** wielopunktowy  
**Procedura homologacji:** 1  
**Moc maksymalna kW (KM):** 74 (100)  
**Protokół homologacji:** WLTP  
**Maksymalny moment obrotowy w Nm:** 170  
**Rodzaj paliwa:** benzyna + LPG  
**Liczba cylindrów:** 3  
**Norma emisji spalin:** EURO6  
**Pojemność skokowa (cm3):** 999

## Wymiary

**Zwis przedni:** 833  
**Wysokość pojazdu nieobciążonego bez relingów (mm):** 1440  
**Długość całkowita:** 4053  
**Szerokość całkowita:** 1798  
**Wysokość bez obciążenia z otwartą klapą tylną:** 1978  
**Zwis tylny:** 637  
**Wysokość całkowita:** 1439

**Szerokość całkowita z lusterkami zewnętrznymi:** 1988  
**Szerokość górnej części bagażnika:** 899  
**Szerokość dolnej części bagażnika:** 1000  
**Rozstaw osi:** 2583  
**Prześwit pojazdu:** 142

## Typ techniczny

**Typ techniczny:** RJABG2MT6WA3JA520B  
**Liczba miejsc siedzących:** 5

## Skrzynia biegów

**Rodzaj skrzyni biegów:** manualna  
**Liczba biegów do przodu:** 6

## Aerodynamika

**Poziom hałasu przy 50 km/h (dB):** 68

## Pojemność bagażnika (dm3)

**Pojemność przestrzeni bagażowej min. (dm3):** 301  
**Pojemność przestrzeni bagażowej maks. po złożeniu kanapy (dm3):** 1069

Aby uzyskać więcej informacji na temat pojazdu i ceny, skontaktuj się z doradcą handlowym. Prezentowane zdjęcia pojazdu i akcesoriów mają charakter poglądowy. Kolory i niektóre zewnętrzne lub wewnętrzne elementy mogą różnić się od rzeczywistych. Parametry techniczne, wyposażenie, ceny i specyfikacja pojazdów, a także ceny części zamiennych i akcesoriów oraz koszty usług serwisowych, mogą ulegać zmianom i są aktualizowane. Podane informacje nie stanowią oferty w rozumieniu art. 66 i kolejnych Kodeksu cywilnego, a także nie stanowią zaproszenia do rokowań. Indywidualne uzgodnienie właściwości, specyfikacji i ceny pojazdu, części zamiennych lub akcesoriów oraz czasu i sposobu ich dostawy następuje w umowie zawieranej u Autoryzowanych Partnerów



## KONFIGURACJA RENAULT CLIO

Data utworzenia: 10/07/2024



### ZNAJDŹ SWOJĄ SPERSONALIZOWANĄ KONFIGURACJĘ

W INTERNECIE <https://www.renault.pl/>

[01JJK2](#)

- Skanując swój QR kod

U DEALERA

- Podając doradcy handlowemu kod swojej konfiguracji : 01JJK2



### Nieźróźnicowane półoźenie przód/tył



**Continental** 0311051

195/55 R 16 87 H C1


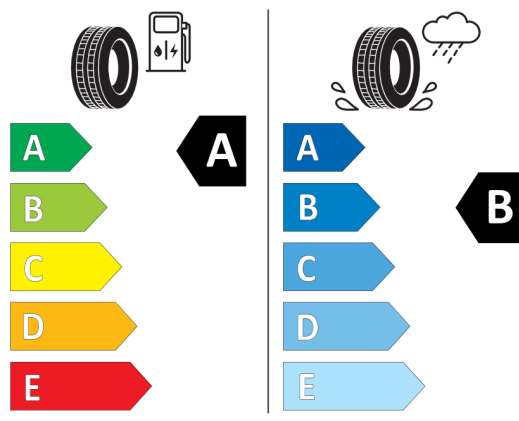


2020/740



**GOODYEAR** 543097

195/55R16 87 H C1


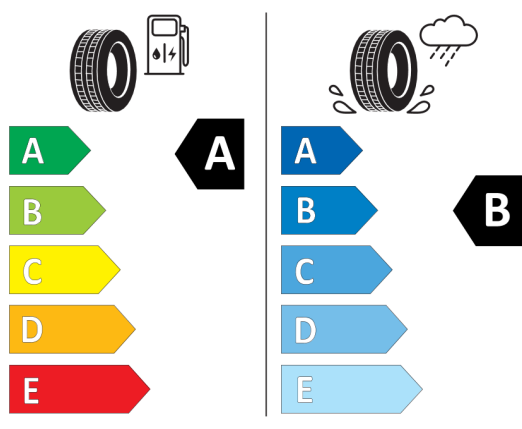


2020/740



**BRIDGESTONE** 61731000

195/55 R16 87 H C1



2020/740

\*W związku ze specyfiką procesu produkcyjnego wybranego modelu, pokazujemy etykiety wszystkich opon możliwych do zamontowania.