



RENAULT CLIO R.S. Line TCE 140

Silnik: TCE 140

Pojemność skokowa (cm³): 1332


Rodzaj paliwa: benzyna

Rodzaj skrzyni biegów: manualna






Opcje i akcesoria



Tapicerka

tapicerka materiałowa R.S. line w kolorze grafitowym



Kolor

czerwony flamme



Opony

obręcze kół ze stopu metali lekkich 17", R.S. Line szare

Inne opcje

fotele przednie podgrzewane

koło zapasowe dojazdowe
lusterka składane manualnie
wyjmowana podłoga bagażnika

Szczegóły dotyczące pakietów

pakiet premium sound BOSE 9,3"

system easy link premium z ekranem 9,3", nawigacją i nagłośnieniem BOSE
kryterium techniczne do zamówienia systemu nagłośnienia BOSE

pakiet advanced lightning

funkcja automatycznej zmiany świateł drogowych na mijania
światła przeciwmgłowe



Wyposażenie skonfigurowanego pojazdu

WYGLĄD

chromowana końcówka wydechu
zewnętrzne klamki drzwi w kolorze nadwozia
obrace kół ze stopu metali lekkich 17"
wzór felgi R.S. Line szary 17"
ozdobne elementy zewnętrzne R.S. line
oznakowanie R.S. line
obudowa lusterek zewnętrznych w kolorze lśniacej czerni
antena w kształcie płetwy rekina

MULTIMEDIA

system multi-sense
zespół wskaźników i zegarów z wyświetlaczem cyfrowym 10,25"
beprzewodowa replikacja ekranu smartfona
mapa Europy wersja standardowa
ładowarka indukcyjna

KOMFORT I WNĘTRZE

czujnik deszczu
automatyczny hamulec postojowy z funkcją auto-hold
system mocowania fotelików Isofix
szyby tylne regulowane elektrycznie z włącznikiem impulsowym
szyby przednie regulowane elektrycznie z włącznikiem impulsowym
deska rozdzielcza z miękkiego tworzywa
konsola centralna z podłokietnikiem
ozdobne elementy wnętrza R.S. line
kamera cofania

tylna kanapa dzielona w układzie 1/3-2/3
fotel kierowcy i pasażera z regulacją wysokości
karta Renault Hands Free
zaczepy do siatki w bagażniku
kierownica skórzana
szyby tylne przyciemniane
tapicerka materiałowa R.S. line w kolorze grafitowym

WIDOCZNOŚĆ I OŚWIETLENIE

światła do jazdy dziennej LED
osłony przeciwsłoneczne bez oświetlenia
światła tylne full LED pure vision w kształcie litery C z pojedynczym światłem cofania
światła przednie full LED "C shape" z efektem oczu
lusterko wsteczne elektrochromatyczne bezramkowe

PROWADZENIE POJAZDU

system wspomagania parkowania przód/tył
regulator-ogranicznik prędkości

OGRZEWANIE I WENTYLACJA

klimatyzacja automatyczna

BEZPIECZEŃSTWO

system utrzymywania pasa ruchu
system kontroli bezpiecznej odległości
poduszki powietrzne przednie



możliwość dezaktywacji poduszki powietrznej pasażera
 system ostrzegania o nadmiernej prędkości z funkcją rozpoznawania znaków drogowych
 poduszki powietrzne boczne i kurtynowe
 sygnał informujący o niezapięciu pasów bezpieczeństwa
 funkcja połączenia alarmowego eCall (112)

aktywny system wspomagania nagłego hamowania z wykrywaniem pieszych i rowerzystów
 system wspomagania nagłego hamowania
 system ABS

PERSONALIZACJA WNĘTRZA

elementy ozdobne wnętrza R.S. line

Dane techniczne

Pojemność zbiornika paliwa (l)

pojemność zbiornika paliwa (l): 42

Zużycie paliwa i emisja spalin WLTP

Emisja CO2 cykl mieszany WLTP (g/km): 123

Zużycie paliwa cykl mieszany WLTP (l/100 km): 5.5

Osiągi

Prędkość maksymalna (km/h): 205

Przyspieszenie 0-100 km/h (s): 9,4

Układ napędowy

Rodzaj napędu: przedni

Typ nadwozia

Liczba drzwi: 5

Rodzaj nadwozia: hatchback

Układ kierowniczy

Średnica zawracania (m): 10,4

Układ hamulcowy

Hamulce tylne: tarcze wentylowane
 (typ, średnica): 260 / bębny 9"

Hamulce przednie (typ, średnica): bd

Koła i opony

Opony standardowe: 205/45 R17 88 H XL

Dopuszczalna masa całkowita

Maksymalna masa całkowita zespołu pojazdów (kg): 2546

Maksymalna masa przyczepy bez hamulca (kg): 595

Maksymalna masa przyczepy z hamulcem (kg): 900

Maksymalna ładowność (kg): 387

Minimalna masa pojazdu gotowego do jazdy (bez opcji) (kg): 1115

Maksymalna masa całkowita pojazdu (kg): 1646

Silnik

Liczba zaworów: 16



Typ wtrysku paliwa:	bezpośredni	Szerokość całkowita z lusterkami zewnętrznymi:	1988
Procedura homologacji:	1	Wysokość całkowita:	1440
Moc maksymalna kW (KM):	103 (140)	Szerokość górnej części bagażnika:	bd
Protokół homologacji:	WLTP	Szerokość dolnej części bagażnika:	1037
Rodzaj paliwa:	benzyna	Dł. części bagażowej przy złożonej tylnej kanapie:	1464
Maksymalny moment obrotowy w Nm:	260	Rozstaw osi:	2583
Liczba cylindrów:	4	Prześwit pojazdu:	135
Pojemność skokowa (cm3):	1332		
Norma emisji spalin:	EURO6 DFull		

Wymiary

Wysokość pojazdu nieobciążonego z bagażnikiem dachowym (mm):	bd
Zwis przedni:	830
Wysokość pojazdu nieobciążonego bez bagażnika (mm):	1440
Długość całkowita:	4050
Wysokość otwarcia tylnej klapy:	bd
Wysokość progu załadunku:	770
Wysokość bez obciążenia z otwartą klapą tylną:	1979
Szerokość całkowita:	1798/1988
Maksymalna długość części ładunkowej:	1464
Zwis tylny:	637
Dł. części bagażowej na wysokości podłogi za tylną kanapą:	bd

Typ techniczny

Typ techniczny:	RJABE2N06UA7RA5000
Liczba miejsc siedzących:	5

Skrzynia biegów

Liczba biegów do przodu:	6
Rodzaj skrzyni biegów:	manualna

Aerodynamika

Poziom hałasu przy 50 km/h (dB):	68
---	----

Pojemność bagażnika (dm3)

Pojemność przestrzeni bagażowej min. (dm3):	284
Pojemność przestrzeni bagażowej maks. po złożeniu kanapy (dm3):	1069

Aby uzyskać więcej informacji na temat pojazdu i ceny, skontaktuj się z doradcą handlowym. Prezentowane zdjęcia pojazdu i akcesoriów mają charakter poglądowy. Kolory i niektóre zewnętrzne lub wewnętrzne elementy mogą różnić się od rzeczywistych. Parametry techniczne, wyposażenie, ceny i specyfikacja pojazdów, a także ceny części zamiennych i akcesoriów oraz koszty usług serwisowych, mogą ulegać zmianom i są aktualizowane. Podane informacje nie stanowią oferty w rozumieniu art. 66 i kolejnych Kodeksu cywilnego, a także nie stanowią zaproszenia do rokowań. Indywidualne uzgodnienie właściwości, specyfikacji i ceny pojazdu, części zamiennych lub akcesoriów oraz czasu i sposobu ich dostawy następuje w umowie zawieranej u Autoryzowanych Partnerów

KONFIGURACJA RENAULT CLIO

Data utworzenia: 30/09/2024



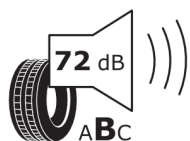
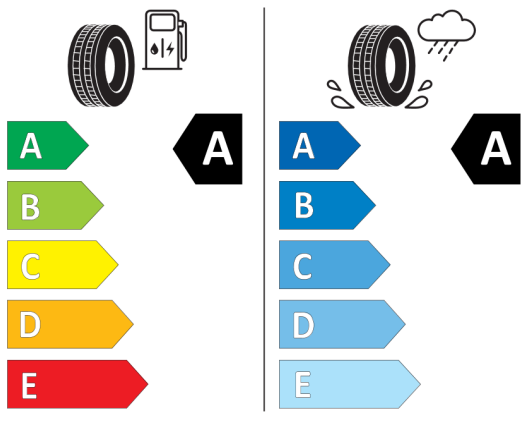


Nieźróźnicowane poźózenie przód/tył



Continental 0358499

205/45 R 17 88 H XL C1



2020/740

*W zwiąźku ze specyfiką procesu produkcyjnego wybranego modelu, pokazujemy etykiety wszystkich opon możliwych do zamontowania.