



RENAULT CLIO evolution TCe 100 Eco-G

Silnik: TCe 100 Eco-G

Pojemność skokowa (cm³): 999


Rodzaj paliwa: benzyna / LPG

Rodzaj skrzyni biegów: manualna






Opcje i akcesoria



Tapicerka

tapicerka materiałowa
szara ze wzorem 3D



Kolor

pomarańczowy valencia



Opony

felgi aluminiowe 16", boa
vista srebrna

Inne opcje

kamera cofania
karta Renault Hands Free

Szczegóły dotyczące pakietów

pakiet look evolution

szyby tylne przyciemniane
felgi aluminiowe 16"
wzór felgi aluminiowej 16" boa vista srebrna
chromowane elementy grilla
czarna dolna listwa z chromowanymi elementami



pakiet navi evolution 7"

mapa Europy wersja standardowa
system easy link z ekranem 7" i nawigacją

pakiet comfort evolution

karta Renault Hands Free
lusterka sterowane i składane elektrycznie, podgrzewane, z czujnikiem temperatury

Wyposażenie skonfigurowanego pojazdu

WYGLĄD

lusterka w kolorze czarnym
oznaczenie Renault
klamka drzwi z osłonką otworu na klucz w kolorze nadwozia
tapicerka materiałowa szara ze wzorem 3D

MULTIMEDIA

replikacja ekranu smartphona za pomocą WiFi (bezprzewodowa)
zespół wskaźników i zegarów z wyświetlaczem cyfrowym 7"

KOMFORT I WNĘTRZE

przednia szyba niepodgrzewana
bez podgrzewanych siedzeń
kierownica ze skóry wegańskiej z chromowanymi elementami
kierownica niepodgrzewana
fotel kierowcy z regulacją wysokości
tylna kanapa dzielona w układzie 1/3-2/3
szyby przednie regulowane elektrycznie z włącznikiem impulsowym
konsola centralna bez podłokietnika
zaczepy do siatki w bagażniku

tapicerka materiałowa
system mocowania fotelików Isofix
szyby tylne regulowane elektrycznie z włącznikiem impulsowym
deska rozdzielcza z tworzywa w kolorze czarnym o ziarnistej strukturze

WIDOCZNOŚĆ I OŚWIETLENIE

światła do jazdy dziennej LED
osłony przeciwsłoneczne bez oświetlenia
lusterko wewnętrzne dzień/noc
tylne światła LED basic, pojedyncze światło cofania
lampa sufitowa przednia z żarówkami - podwójna
światła przednie full LED "C shape" z efektem oczu

PROWADZENIE POJAZDU

system kontroli zmęczenia kierowcy (DDAW)
regulator-ogranicznik prędkości
system wspomagania parkowania tyłem
przygotowanie do instalacji alkometru
system ostrzegania o nadmiernej prędkości (OSP/TSR/ISA)



tryb ECO
system kontroli ciśnienia w oponach -
pośredni
My Safety Switch
ograniczenie prędkości do 180 km/h
czujnik deszczu
instalacja LPG
wskaźnik zmiany biegów z informacją o
jeździe ECO
zestaw do naprawy uszkodzonej opony

OGRZEWANIE I WENTYLACJA

klimatyzacja manualna

BEZPIECZEŃSTWO

system wspomagania nagłego hamowania

możliwość dezaktywacji poduszki
powietrznej pasażera
aktywny system wspomagania nagłego
hamowania z wykrywaniem pieszych i
rowerzystów
3 punktowy tylny pas bezpieczeństwa
HSA - Asystent ruszania pod górę
przednie 3 punktowe pasy
bezpieczeństwa ze zwijaczami
łączność RCall z numerem alarmowym 112
system ABS
poduszki powietrzne boczne i kurtynowe
sygnał informujący o niezapięciu pasów
bezpieczeństwa
funkcja połączenia alarmowego eCall (112)
system kontroli bezpiecznej odległości
system utrzymywania pasa ruchu
poduszki powietrzne przednie

Dane techniczne

Pojemność zbiornika paliwa (l)

pojemność zbiornika paliwa 39 + 32
(l): LPG

Zużycie paliwa i emisja spalin WLTP

Zużycie paliwa dla paliwa 7.0

alternatywnego cykl mieszany
WLTP (l/100 km):

Emisja CO₂ dla paliwa 108

alternatywnego cykl mieszany
WLTP (g/km):

Emisja CO₂ cykl mieszany WLTP 122

(g/km):

Zużycie paliwa cykl mieszany 5.4

WLTP (l/100 km):

Osiągi

Prędkość maksymalna (km/h): 180

1000 m ze startu 34,5/33,3

zatrzymanego (s):

400 m ze startu zatrzymanego 19/18,3

(s):

Przyspieszenie 0-100 km/h (s): 12,5/11,8

Układ napędowy

Rodzaj napędu: przedni

Typ nadwozia

Liczba drzwi: 5

Rodzaj nadwozia: hatchback

Układ kierowniczy



| | | | |
|---|--|--|--------------------|
| Średnica zawracania (m): | 10,42 | Wysokość pojazdu nieobciążonego bez relingów (mm): | 1440 |
| Koła i opony | | Długość całkowita: | 4053 |
| Opony standardowe: | felgi aluminiowe 16", boa vista srebrna | Wysokość bez obciążenia z otwartą klapą tylną: | 1978 |
| Dopuszczalna masa całkowita | | Szerokość całkowita: | 1798 |
| Maksymalna masa całkowita zespołu pojazdów (kg): | 2529 | Zwis tylny: | 637 |
| Maksymalna masa przyczepy bez hamulca (kg): | 610 | Szerokość całkowita z lusterkami zewnętrznymi: | 1988 |
| Maksymalna masa przyczepy z hamulcem (kg): | 900 | Wysokość całkowita: | 1439 |
| Maksymalna ładowność (kg): | 379 | Szerokość górnej części bagażnika: | 899 |
| Minimalna masa pojazdu gotowego do jazdy (bez opcji) (kg): | 1150 | Szerokość dolnej części bagażnika: | 1000 |
| Maksymalna masa całkowita pojazdu (kg): | 1620 | Rozstaw osi: | 2583 |
| Silnik | | Prześwit pojazdu: | 142 |
| Liczba zaworów: | 12 | Typ techniczny | |
| Typ wtrysku paliwa: | wielopunktowy | Typ techniczny: | RJABG2MT6WA3JA520B |
| Procedura homologacji: | 1 | Liczba miejsc siedzących: | 5 |
| Moc maksymalna kW (KM): | 74 (100) | Skrzynia biegów | |
| Protokół homologacji: | WLTP | Liczba biegów do przodu: | 6 |
| Rodzaj paliwa: | benzyna / LPG | Rodzaj skrzyni biegów: | manualna |
| Maksymalny moment obrotowy w Nm: | 170 | Aerodynamika | |
| Liczba cylindrów: | 3 | Poziom hałasu przy 50 km/h (dB): | 68 |
| Pojemność skokowa (cm3): | 999 | Pojemność bagażnika (dm3 VDA) | |
| Norma emisji spalin: | EURO6 | Pojemność przestrzeni bagażowej min. (dm3): | 301 |
| Wymiary | | Pojemność przestrzeni bagażowej maks. po złożeniu kanapy (dm3): | 1069 |
| Zwis przedni: | 833 | | |



Aby uzyskać więcej informacji na temat pojazdu i ceny, skontaktuj się z doradcą handlowym. Prezentowane zdjęcia pojazdu i akcesoriów mają charakter poglądowy. Kolory i niektóre zewnętrzne lub wewnętrzne elementy mogą różnić się od rzeczywistych. Parametry techniczne, wyposażenie, ceny i specyfikacja pojazdów, a także ceny części zamiennych i akcesoriów oraz koszty usług serwisowych, mogą ulegać zmianom i są aktualizowane. Podane informacje nie stanowią oferty w rozumieniu art. 66 i kolejnych Kodeksu cywilnego, a także nie stanowią zaproszenia do rokowań. Indywidualne uzgodnienie właściwości, specyfikacji i ceny pojazdu, części zamiennych lub akcesoriów oraz czasu i sposobu ich dostawy następuje w umowie zawieranej u Autoryzowanych Partnerów

ZNAJDŹ SWOJĄ SPERSONALIZOWANĄ KONFIGURACJĘ

W INTERNECIE <https://www.renault.pl/>

[LZ8YXC](#)

- Skanując swój QR kod

U DEALERA

- Podając doradcy handlowemu kod swojej konfiguracji : LZ8YXC



Nieźróźnicowane półoźenie przód/tył



Continental 0311051

195/55 R 16 87 H C1


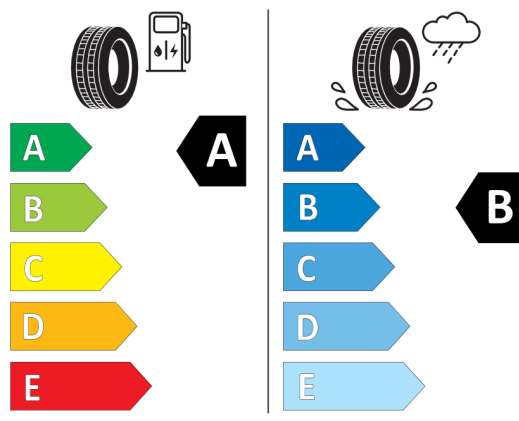


2020/740



GOODYEAR 543097

195/55R16 87 H C1


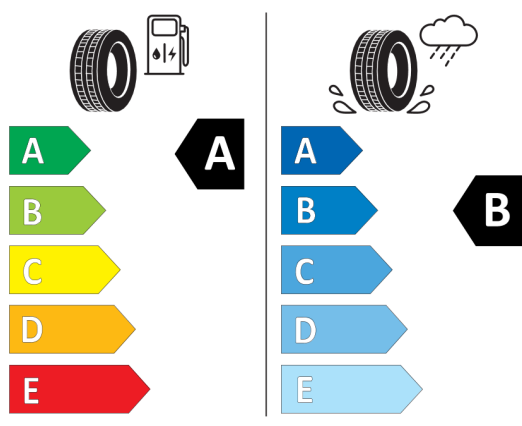


2020/740



BRIDGESTONE 61731000

195/55 R16 87 H C1



2020/740

*W zwiąźku ze specyfiką procesu produkcyjnego wybranego modelu, pokazujemy etykiety wszystkich opon możliwych do zamontowania.