




RENAULT NOWY CAPTUR techno E-tech full hybrid 145

Silnik: E-Tech full hybrid 145 km

Pojemność skokowa (cm³): 1598


Rodzaj paliwa: benzyna / HEV

Rodzaj skrzyni biegów: automatyczna





Opcje i akcesoria



Tapicerka

tapicerka materiałowa z
żółtymi przeszyciami



Kolor

biała perła z dachem
szary perle



Opony

felgi aluminiowe 18",
wzór techno black

Inne opcje

dwukolorowe nadwozie
inteligentny aktywny regulator prędkości
(i-ACC)
inteligentny aktywny regulator prędkości
stop&go (i-ACC)

kierownica pokryta miękką skórą
ekologiczną
koło zapasowe dojazdowe
lusterka w kolorze lśniącej czerni lub
kolorze dachu
relingi dachowe

Szczegóły dotyczące pakietów

pakiet parking 360 + navigation

cyfrowy wyświetlacz wskaźników i zegarów 10,25"
mapa Europy wersja standardowa
kamera 360°



system hands free parking (HFP)
system multimedialny openR link 10,4" z nawigacją

pack winter techno

fotele przednie podgrzewane
kierownica podgrzewana

pakiet driving techno

inteligentny aktywny regulator prędkości (i-ACC)
konsola pływająca

pakiet driving&safety

funkcja bezpiecznego wysiadania (OSE)
easy pilot - asystent jazdy w korku i na autostradzie
system kontroli martwego pola (BSW)
system wspomagania wyjeżdżania z miejsca parkingowego tyłem

Wyposażenie skonfigurowanego pojazdu

KLASA ENERGETYCZNA

1598 cm³
69 kW

WYGLĄD

szyby tylna i boczne przyciemniane
klamki drzwi w kolorze nadwozia
felgi aluminiowe 18"
wzór felgi aluminiowej 18" techno black

MULTIMEDIA

antena w kształcie płetwy rekina
ładowarka indukcyjna do smartfona
system multi-sense
komunikaty w języku polskim
aktualizacja oprogramowania over the air

KOMFORT I WNĘTRZE

wyjmowana podłoga bagażnika
filtr kabinowy węglowy
lusterko wewnętrzne
elektrochromatyczne
fotel kierowcy i pasażera z regulacją
manualną wysokości/wzdłużną/oparcia
lusterka boczne elektrycznie składane i
sterowane, podgrzewane, z czujnikiem
temperatury zewnętrznej
karta Renault Hands Free
kanapa tylna przesuwna, dzielona w
układzie 1/3 - 2/3
szyby przednie regulowane elektrycznie z
włącznikiem impulsowym
szyby tylne regulowane elektrycznie z
włącznikiem impulsowym



centralny zamek
zagłówki na tylnej kanapie
tapicerka materiałowa z żółtymi
przeszyciami

WIDOCZNOŚĆ I OŚWIETLENIE

oświetlenie tablicy rejestracyjnej
światła do jazdy dziennej LED
oświetlenie sufitowe dwa punkty +
lusterka w osłonie przeciwsłonecznej
bez oświetlenia + uchwyt na
tylne światła LED

PROWADZENIE POJAZDU

system wspomagania ruszania pod górę
automatyczny hamulec postojowy z
funkcją Auto-Hold
możliwość dezaktywowania systemów
ADAS
funkcja inteligentnej zmiany prędkości
(ISA)
czujnik deszczu
system kontroli zmęczenia kierowcy
(DDAW)

OGRZEWANIE I WENTYLACJA

kryterium techniczne niezbędne do
zamówienia klimatyzacji
przednia szyba niepodgrzewana
klimatyzacja automatyczna

BEZPIECZEŃSTWO

ABS
aktywny system wspomagania nagłego
hamowania z funkcją wykrywania pieszych
i rowerzystów
system wspomagania nagłego hamowania
poduszki powietrzne kierowcy i pasażera
poduszki powietrzne z możliwością
odłączenia
kurtyny powietrzne
sygnał niezapiętych pasów
system kontroli bezpiecznej odległości
mocowania fotelików ISOFIX
system awaryjnego utrzymywania pasa
ruchu (ELKA)
fabryczne ograniczenie prędkości do 180
km/h
przygotowanie do instalacji alkomatu
funkcja połączenia alarmowego e-Call

Dane techniczne

Pojemność zbiornika paliwa (l)

pojemność zbiornika paliwa (l): 48

Bateria i ładowanie

pojemność akumulatora: 1,2 kWh

napięcie nominalne: 230 V

Zużycie paliwa i emisja spalin WLTP

Emisja CO₂ cykl mieszany WLTP 106

(g/km):

Zużycie paliwa cykl mieszany 4.7

WLTP (l/100 km):

Osiągi

Prędkość maksymalna (km/h): 170

1000 m ze startu zatrzymanego 32,6
(s):



400 m ze startu zatrzymanego (s):	17,9	Maksymalny moment obrotowy w Nm:	250
Przyspieszenie 0-100 km/h (s):	10,6	Rodzaj paliwa:	benzyna / HEV
		Liczba cylindrów:	4
		Norma emisji spalin:	Euro 6d full
		Pojemność skokowa (cm3):	1598
Układ napędowy			
Rodzaj napędu:	4x2		
Typ nadwozia		Wymiary	
Liczba drzwi:	5	Zwis przedni:	883
Rodzaj nadwozia:	SUV	Wysokość pojazdu nieobciążonego z relingami (mm):	1584
		Długość całkowita:	4239
Układ kierowniczy		Szerokość całkowita:	1797
Średnica zawracania (m):	11,1	Wysokość bez obciążenia z otwartą klapą tylną:	2044
		Zwis tylny:	717
Koła i opony		Wysokość całkowita:	1575
Opony standardowe:	felgi aluminiowe 18", wzór techno black	Szerokość całkowita z lusterkami zewnętrznymi:	2004
		Szerokość dolnej części bagażnika:	953
Dopuszczalna masa całkowita		Rozstaw osi:	2639
Maksymalna masa całkowita zespołu pojazdów (kg):	2650	Prześwit pojazdu:	169
Maksymalna masa przyczepy bez hamulca (kg):	720		
Maksymalna masa przyczepy z hamulcem (kg):	750	Typ techniczny	
Maksymalna ładowność (kg):	398	Typ techniczny:	RJBHH2N44WB22A500E
Minimalna masa pojazdu gotowego do jazdy (bez opcji) (kg):	1370	Liczba miejsc siedzących:	5
Maksymalna masa całkowita pojazdu (kg):	1900		
		Skrzynia biegów	
Silnik		Rodzaj skrzyni biegów:	automatyczna
Liczba zaworów:	16	Liczba biegów do przodu:	14
Procedura homologacji:	1		
Moc maksymalna kW (KM):	105 (145)	Aerodynamika	
Protokół homologacji:	WLTP	Poziom hałasu przy 50 km/h (dB):	67
		Pojemność bagażnika (dm3)	

**Pojemność przestrzeni
bagażowej min. (dm3):**

487

**Pojemność przestrzeni
bagażowej maks. po złożeniu
kanapy (dm3):**

1596

Aby uzyskać więcej informacji na temat pojazdu i ceny, skontaktuj się z doradcą handlowym. Prezentowane zdjęcia pojazdu i akcesoriów mają charakter poglądowy. Kolory i niektóre zewnętrzne lub wewnętrzne elementy mogą różnić się od rzeczywistych. Parametry techniczne, wyposażenie, ceny i specyfikacja pojazdów, a także ceny części zamiennych i akcesoriów oraz koszty usług serwisowych, mogą ulegać zmianom i są aktualizowane. Podane informacje nie stanowią oferty w rozumieniu art. 66 i kolejnych Kodeksu cywilnego, a także nie stanowią zaproszenia do rokowań. Indywidualne uzgodnienie właściwości, specyfikacji i ceny pojazdu, części zamiennych lub akcesoriów oraz czasu i sposobu ich dostawy następuje w umowie zawieranej u Autoryzowanych Partnerów

ZNAJDŹ SWOJĄ SPERSONALIZOWANĄ KONFIGURACJĘ

W INTERNECIE <https://www.renault.pl/>

[D1GGRK](#)

- Skanując swój QR kod

U DEALERA

- Podając doradcy handlowemu kod swojej konfiguracji : D1GGRK

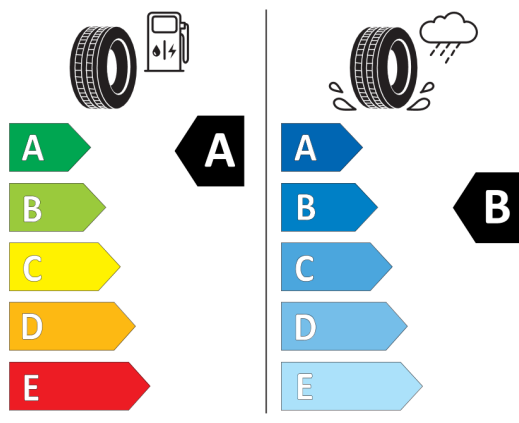


Nieźróźnicowane półoźenie przód/tył



Continental 0313612

215/55 R 18 95 H C1



*W związku ze specyfiką procesu produkcyjnego wybranego modelu, pokazujemy etykiety wszystkich opon możliwych do zamontowania.