



## RENAULT NOWA ARKANA techno E-Tech full hybrid 145 g.2023

**Silnik:** E-Tech full hybrid 145

**Pojemność skokowa (cm<sup>3</sup>):** 1598


**Rodzaj paliwa:** benzyna / HEV

**Rodzaj skrzyni biegów:** automatyczna






## Opcje i akcesoria




### Tapicerka

tapicerka materiałowa  
łączona ze skórą  
ekologiczną TEP



### Kolor

niebieski zanzibar



### Opony

felgi aluminiowe 18"  
silverstone

### Inne opcje

koło zapasowe dojazdowe

## Szczegóły dotyczące pakietów

### pakiet winter comfort

fotele przednie z regulacją elektryczną, fotel kierowcy z regulacją lędźwiową  
fotele przednie podgrzewane  
kierownica podgrzewana

### pakiet advanced driving

aktywny regulator prędkości (ACC)  
easy pilot - asystent jazdy w korku i na autostradzie



## Wyposażenie skonfigurowanego pojazdu

### WYGLĄD

obudowy lusterek bocznych w kolorze nadwozia  
listwa F1  
obrycze kół ze stopu metali lekkich 18"  
felga 18' silverstone  
klasyczna dźwignia skrzyni biegów  
szyby tylne przyciemniane

### MULTIMEDIA

ładowarka indukcyjna  
easy link 9,3" z nawigacją  
funkcja bezprzewodowej replikacji smartfona Android Auto i Apple Carplay  
mapa Europy w wersji rozszerzonej

### KOMFORT I WNĘTRZE

lusterka boczne elektrycznie sterowane, składane oraz podgrzewane  
tylna kanapa z podłokietnikiem w układzie 1/3-2/3 i systemem Easy Break  
podsufitka w kolorze czarnym  
oświetlenie wnętrza ambiente  
szyba tylna podgrzewana  
trzy zagłówki w drugim rzędzie siedzeń  
podwójna podłoga bagażnika  
szyby tylne elektrycznie podnoszone  
szyby przednie elektrycznie podnoszone  
kierownica pokryta skórą ekologiczną TEP  
tapicerka materiałowa łączona ze skórą ekologiczną TEP

### WIDOCZNOŚĆ I OŚWIETLENIE

funkcja automatycznej zmiany świateł drogowych na mijania (AHL)  
podświetlane lusterka w osłonach przeciwsłonecznych  
lusterko wewnętrzne  
elektrochromatyczne  
światła do jazdy dziennej LED "Edge Light"  
wycieraczki przedniej szyby o zmiennej częstotliwości pracy, czujnik deszczu i światła  
światła Full LED Pure Vision w kształcie litery C

### PROWADZENIE POJAZDU

system wspomagania wyjeżdżania z miejsca parkingowego tyłem (RCTA)  
kamera cofania  
elektroniczne ograniczenie prędkości do 180 km/h  
system kontroli bezpiecznej odległości (DW)  
system Multi-Sense  
system utrzymywania pasa ruchu (LKA)  
system kontroli martwego pola (BSW)  
czujniki parkowania z przodu i z tyłu  
automatyczny, elektryczny hamulec postojowy z funkcją Auto-Hold  
cyfrowy wyświetlacz wskaźników i zegarów 10"  
karta Renault Hands Free  
system ostrzegania o nadmiernej prędkości, z funkcją rozpoznawania znaków drogowych (OSP/TSR)  
aktywny system wspomagania hamowania z funkcją wykrywania pieszych i



rowerzystów (AEBS)

### OGRZEWANIE I WENTYLACJA

klimatyzacja automatyczna  
nawiewy klimatyzacji dla pasażerów  
drugiego rzędu siedzeń

### BEZPIECZEŃSTWO

system ABS  
funkcja połączenia alarmowego e-Call  
system wspomagania nagłego hamowania  
(AFU)  
czołowe poduszki powietrzne kierowcy i  
pasażera z przodu  
3-punktowe pasy bezpieczeństwa na  
przednich miejscach

3-punktowe pasy bezpieczeństwa na  
przednich i tylnych miejscach  
możliwość ręcznej dezaktywacji poduszki  
powietrznej pasażera z przodu  
boczne poduszki powietrzne kierowcy i  
pasażera z przodu oraz poduszki  
kurtynowe  
sygnalizacja niezapięcia pasów  
bezpieczeństwa  
system dynamicznej kontroli toru jazdy  
(ESC) + system wspomagania przy  
ruszaniu pod górę (HSA)  
funkcja łączności  
czujnik ciśnienia w oponach pośredni  
system mocowania fotelika dla dziecka  
Isofix na bocznych tylnych miejscach  
centralny zamek

## Dane techniczne

### Pojemność zbiornika paliwa (l)

pojemność zbiornika paliwa (l): 50

400 m ze startu zatrzymanego  
(s): 18,1

Przyspieszenie 0-100 km/h (s): 10,8

### E-TECH

pojemność akumulatora: 1,2 kWh

### Układ napędowy

Rodzaj napędu: przedni

### Zużycie paliwa i emisja spalin WLTP

Emisja CO2 cykl mieszany WLTP  
(g/km): 107

Zużycie paliwa cykl mieszany  
WLTP (l/100 km): 4,8

### Typ nadwozia

Liczba drzwi: 5  
Rodzaj nadwozia: SUV

### Osiągi

Prędkość maksymalna (km/h): 172  
1000 m ze startu zatrzymanego  
(s): 32,6

### Układ kierowniczy

Średnica zawracania (m): 11,2

### Układ hamulcowy

Hamulce tylne (typ,  
średnica): tarczowe  
pełne



**Hamulce przednie (typ, średnica):** tarczowe wentylowane

## Koła i opony

**Opony standardowe:** 215/55 R18

## Dopuszczalna masa całkowita

**Maksymalna masa całkowita zespołu pojazdów (kg):** 2721

**Maksymalna masa przyczepy bez hamulca (kg):** 750

**Maksymalna masa przyczepy z hamulcem (kg):** 760

**Maksymalna ładowność (kg):** 424

**Minimalna masa pojazdu gotowego do jazdy (bez opcji) (kg):** 1435

**Maksymalna masa całkowita pojazdu (kg):** 1961

**Maksymalna masa całkowita pojazdu (kg):** 1961

**Maksymalna masa całkowita pojazdu (kg):** 1961

**Maksymalna masa całkowita pojazdu (kg):** 1961

**Maksymalna masa całkowita pojazdu (kg):** 1961

**Maksymalna masa całkowita pojazdu (kg):** 1961

**Maksymalna masa całkowita pojazdu (kg):** 1961

**Maksymalna masa całkowita pojazdu (kg):** 1961

**Maksymalna masa całkowita pojazdu (kg):** 1961

**Maksymalna masa całkowita pojazdu (kg):** 1961

**Maksymalna masa całkowita pojazdu (kg):** 1961

**Maksymalna masa całkowita pojazdu (kg):** 1961

**Maksymalna masa całkowita pojazdu (kg):** 1961

**Maksymalna masa całkowita pojazdu (kg):** 1961

**Maksymalna masa całkowita pojazdu (kg):** 1961

**Maksymalna masa całkowita pojazdu (kg):** 1961

**Maksymalna masa całkowita pojazdu (kg):** 1961

**Maksymalna masa całkowita pojazdu (kg):** 1961

**Maksymalna masa całkowita pojazdu (kg):** 1961

**Maksymalna masa całkowita pojazdu (kg):** 1961

**Maksymalna masa całkowita pojazdu (kg):** 1961

**Maksymalna masa całkowita pojazdu (kg):** 1961

**Maksymalna masa całkowita pojazdu (kg):** 1961

**Maksymalna masa całkowita pojazdu (kg):** 1961

**Maksymalna masa całkowita pojazdu (kg):** 1961

**Maksymalna masa całkowita pojazdu (kg):** 1961

**Maksymalna masa całkowita pojazdu (kg):** 1961

**Maksymalna masa całkowita pojazdu (kg):** 1961

**Maksymalna masa całkowita pojazdu (kg):** 1961

**Maksymalna masa całkowita pojazdu (kg):** 1961

**Wysokość pojazdu nieobciążonego z bagażnikiem dachowym (mm):** 1571

**Zwis przedni:** 878

**Długość całkowita:** 4568

**Wysokość bez obciążenia z otwartą klapą tylną:** 2155

**Szerokość całkowita:** 1821

**Zwis tylny:** 970

**Szerokość całkowita z lusterkami zewnętrznymi:** 2034

**Wysokość całkowita:** 1571

**Szerokość dolnej części bagażnika:** 991

**Rozstaw osi:** 2720

**Prześwit pojazdu:** 200

**Prześwit pojazdu:** 200

**Prześwit pojazdu:** 200

**Prześwit pojazdu:** 200

**Prześwit pojazdu:** 200

**Prześwit pojazdu:** 200

**Prześwit pojazdu:** 200

**Prześwit pojazdu:** 200

**Prześwit pojazdu:** 200

**Prześwit pojazdu:** 200

**Prześwit pojazdu:** 200

**Prześwit pojazdu:** 200

**Prześwit pojazdu:** 200

**Prześwit pojazdu:** 200

**Prześwit pojazdu:** 200

**Prześwit pojazdu:** 200

**Prześwit pojazdu:** 200

**Prześwit pojazdu:** 200

**Prześwit pojazdu:** 200

**Prześwit pojazdu:** 200

**Prześwit pojazdu:** 200

**Prześwit pojazdu:** 200

**Prześwit pojazdu:** 200

**Prześwit pojazdu:** 200

**Prześwit pojazdu:** 200

**Prześwit pojazdu:** 200

**Prześwit pojazdu:** 200

**Prześwit pojazdu:** 200

**Prześwit pojazdu:** 200

**Prześwit pojazdu:** 200

**Prześwit pojazdu:** 200

**Prześwit pojazdu:** 200

## Silnik

**Liczba zaworów:** 16

**Typ wtrysku paliwa:** wielopunktowy

**Procedura homologacji:** 1

**Moc maksymalna kW (KM):** 105 (143)

**Protokół homologacji:** WLTP

**Rodzaj paliwa:** benzyna / HEV

**Maksymalny moment obrotowy w Nm:** 205

**Maksymalny moment obrotowy w Nm:** 205

**Maksymalny moment obrotowy w Nm:** 205

**Maksymalny moment obrotowy w Nm:** 205

**Maksymalny moment obrotowy w Nm:** 205

**Maksymalny moment obrotowy w Nm:** 205

**Maksymalny moment obrotowy w Nm:** 205

**Maksymalny moment obrotowy w Nm:** 205

**Maksymalny moment obrotowy w Nm:** 205

**Maksymalny moment obrotowy w Nm:** 205

**Maksymalny moment obrotowy w Nm:** 205

**Maksymalny moment obrotowy w Nm:** 205

**Maksymalny moment obrotowy w Nm:** 205

**Maksymalny moment obrotowy w Nm:** 205

**Maksymalny moment obrotowy w Nm:** 205

## Typ techniczny

**Typ techniczny:** RJLLH2MU4WA5710000

**Liczba miejsc siedzących:** 5

**Liczba miejsc siedzących:** 5

**Liczba miejsc siedzących:** 5

**Liczba miejsc siedzących:** 5

**Liczba miejsc siedzących:** 5

**Liczba miejsc siedzących:** 5

**Liczba miejsc siedzących:** 5

**Liczba miejsc siedzących:** 5

**Liczba miejsc siedzących:** 5

**Liczba miejsc siedzących:** 5

**Liczba miejsc siedzących:** 5

**Liczba miejsc siedzących:** 5

**Liczba miejsc siedzących:** 5

**Liczba miejsc siedzących:** 5

**Liczba miejsc siedzących:** 5

**Liczba miejsc siedzących:** 5

**Liczba miejsc siedzących:** 5

**Liczba miejsc siedzących:** 5

**Liczba miejsc siedzących:** 5

**Liczba miejsc siedzących:** 5

**Liczba miejsc siedzących:** 5

**Liczba miejsc siedzących:** 5

**Liczba miejsc siedzących:** 5

**Liczba miejsc siedzących:** 5

## Skrzynia biegów

**Liczba biegów do przodu:** 14

**Rodzaj skrzyni biegów:** automatyczna

**Rodzaj skrzyni biegów:** automatyczna

**Rodzaj skrzyni biegów:** automatyczna

**Rodzaj skrzyni biegów:** automatyczna

**Rodzaj skrzyni biegów:** automatyczna

**Rodzaj skrzyni biegów:** automatyczna

**Rodzaj skrzyni biegów:** automatyczna

**Rodzaj skrzyni biegów:** automatyczna

**Rodzaj skrzyni biegów:** automatyczna

**Rodzaj skrzyni biegów:** automatyczna

**Rodzaj skrzyni biegów:** automatyczna

**Rodzaj skrzyni biegów:** automatyczna

**Rodzaj skrzyni biegów:** automatyczna

**Rodzaj skrzyni biegów:** automatyczna

**Rodzaj skrzyni biegów:** automatyczna

**Rodzaj skrzyni biegów:** automatyczna

**Rodzaj skrzyni biegów:** automatyczna

**Rodzaj skrzyni biegów:** automatyczna

**Rodzaj skrzyni biegów:** automatyczna

## Wymiary



Aby uzyskać więcej informacji na temat pojazdu i ceny, skontaktuj się z doradcą handlowym. Prezentowane zdjęcia pojazdu i akcesoriów mają charakter poglądowy. Kolory i niektóre zewnętrzne lub wewnętrzne elementy mogą różnić się od rzeczywistych. Parametry techniczne, wyposażenie, ceny i specyfikacja pojazdów, a także ceny części zamiennych i akcesoriów oraz koszty usług serwisowych, mogą ulegać zmianom i są aktualizowane. Podane informacje nie stanowią oferty w rozumieniu art. 66 i kolejnych Kodeksu cywilnego, a także nie stanowią zaproszenia do rokowań. Indywidualne uzgodnienie właściwości, specyfikacji i ceny pojazdu, części zamiennych lub akcesoriów oraz czasu i sposobu ich dostawy następuje w umowie zawieranej u Autoryzowanych Partnerów


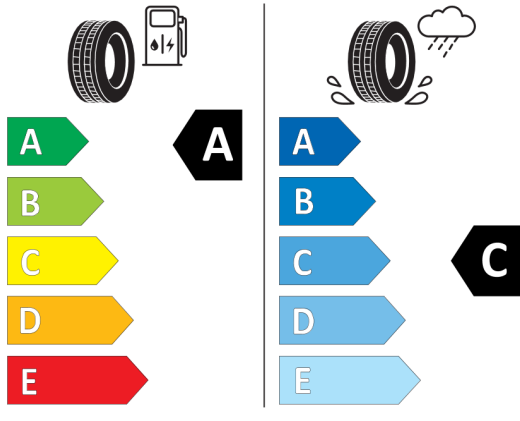


## Nieźróźnicowane poźózenie przód/tył



KUMHO HS51 2278453

215/55R18 95 H C1



2020/740

\*W zwiąźku ze specyfiką procesu produkcyjnego wybranego modelu, pokazujemy etykiety wszystkich opon możliwych do zamontowania.