



## RENAULT MEGANE GrandCoupe techno TCe 140 EDC g.2024

**Silnik:** TCe 140 EDC

**Pojemność skokowa (cm<sup>3</sup>):** 1332


**Rodzaj paliwa:** benzyna

**Rodzaj skrzyni biegów:** automatyczna






## Opcje i akcesoria



### Tapicerka

tapicerka materiałowa z elementami skóry ekologicznej



### Kolor

szary highland



### Opony

felgi aluminiowe 17" allium

### Inne opcje

fotele przednie podgrzewane  
koło zapasowe 16"  
system "easy trunk access"

## Szczegóły dotyczące pakietów

### pakiet techno

cyfrowy wyświetlacz wskaźników i zegarów 10"  
easy park assist - system wspomagania parkowania przód/tył/bok  
easy link 9,3" z nawigacją

### pakiet driving



funkcja automatycznej zmiany świateł drogowych na mijania (AHL)  
aktywny regulator prędkości (ACC)

## Wyposażenie skonfigurowanego pojazdu

### WYGLĄD

felgi aluminiowe 17"  
felga 17" allium  
szyby tylne przyciemniane

### MULTIMEDIA

funkcja bezprzewodowej replikacji  
smartfona Android Auto i Apple Carplay

### KOMFORT I WNĘTRZE

funkcja powitalna  
gniazdo 12V (z przodu)  
lusterka boczne elektrycznie sterowane,  
składane oraz podgrzewane  
fotel kierowcy z regulacją wysokości i  
podparcia lędźwiowego  
tylna kanapa w układzie 1/3-2/3 z  
podłokietnikiem  
szyby tylne elektrycznie podnoszone  
konsola centralna rozbudowana (z  
podłokietnikiem)  
szyby przednie elektrycznie podnoszone  
klimatyzacja automatyczna, dwustrefowa  
szyba tylna podgrzewana  
tapicerka materiałowa z elementami skóry  
ekologicznej

### WIDOCZNOŚĆ I OŚWIETLENIE

wycieraczki przedniej szyby o zmiennej  
częstotliwości pracy, czujnik deszczu i  
światła

światła do jazdy dziennej LED "Edge Light"  
podświetlane lusterka w osłonach  
przeciwsłonecznych  
lusterko wewnętrzne  
elektrochromatyczne  
światła full LED Pure Vision w kształcie  
litery C  
światła przeciwmgłowe

### PROWADZENIE POJAZDU

przystosowanie do gamy EV2GA1  
system kontroli bezpiecznej odległości  
(DW)  
system multi-sense (wersja podstawowa)  
wskaźnik zmiany biegów  
automatyczny hamulec postojowy,  
elektromechaniczny  
kamera cofania  
karta Renault Hands Free  
komunikaty na desce rozdzielczej w  
jęz.polskim  
system utrzymywania pasa ruchu (LKA)  
funkcja my safety switch  
system kontroli zmęczenia kierowcy  
(DDAW)  
systemy ostrzegania o nadmiernej  
prędkości (OSP/TSR/ISA)  
elektroniczny ogranicznik prędkości  
maksymalnej 180 km/h  
aktywny system wspomagania hamowania  
(AEBS)



## BEZPIECZEŃSTWO

przystosowanie do tylnych pasów bezp.  
czujnik ciśnienia w oponach pośredni  
centralny zamek  
system wspomagania nagłego hamowania (AFU)  
czołowe poduszki powietrzne kierowcy i pasażera z przodu  
3-punktowe pasy bezpieczeństwa na przednich i tylnych miejscach  
możliwość ręcznej dezaktywacji poduszki powietrznej pasażera z przodu  
boczne poduszki powietrzne kierowcy i pasażera z przodu oraz poduszki

kurtynowe  
sygnalizacja niezapięcia pasów bezpieczeństwa  
system dynamicznej kontroli toru jazdy (ESC) + system wspomagania przy ruszaniu pod górę (HSA)  
zagłówki przednie z regulacją wysokości  
3-punktowe pasy bezpieczeństwa na przednich miejscach  
funkcja łączności  
system mocowania fotelika dla dziecka Isofix na bocznych tylnych miejscach  
system ABS

## Dane techniczne

### Pojemność zbiornika paliwa (l)

Pojemność zbiornika paliwa (l): 50

### Układ kierowniczy

Średnica zawracania (m): 11,3

### Zużycie paliwa i emisja spalin

#### WLTP

Emisja CO2 cykl mieszany WLTP (g/km): 141

Zużycie paliwa cykl mieszany WLTP (l/100 km): 6.2

### Układ hamulcowy

Hamulce tylne (typ, średnica): tarczowe pełne 260 mm

Hamulce przednie (typ, średnica): tarczowe wentylowane 280 mm

### Osiągi

Prędkość maksymalna (km/h): 180

### Koła i opony

Opony standardowe: 205/50 R17

### Układ napędowy

Rodzaj napędu: napęd przedni

### Dopuszczalna masa całkowita

Maksymalna masa całkowita zespołu pojazdów (kg): 3504

Maksymalna masa przyczepy bez hamulca (kg): 690

Maksymalna masa przyczepy z hamulcem (kg): 1650

### Typ nadwozia

Liczba drzwi: 4

Rodzaj nadwozia: sedan



<b>Maksymalna ładowność (kg):</b>	415	<b>Zwis tylny:</b>	1002
<b>Minimalna masa pojazdu gotowego do jazdy (bez opcji) (kg):</b>	1306	<b>Wysokość całkowita:</b>	1443
<b>Maksymalna masa całkowita pojazdu (kg):</b>	1854	<b>Szerokość całkowita z lusterkami zewnętrznymi:</b>	2058
		<b>Rozstaw osi:</b>	2711
		<b>Prześwit pojazdu:</b>	136

## Silnik

<b>Procedura homologacji:</b>	1
<b>Moc maksymalna kW (KM):</b>	103 (140)
<b>Protokół homologacji:</b>	WLTP
<b>Maksymalny moment obrotowy w Nm:</b>	240
<b>Rodzaj paliwa:</b>	benzyna
<b>Liczba cylindrów:</b>	4
<b>Norma emisji spalin:</b>	Euro6 Dfull
<b>Pojemność skokowa (cm3):</b>	1332

## Wymiary

<b>Zwis przedni:</b>	919
<b>Wysokość pojazdu nieobciążonego bez relingów (mm):</b>	1443
<b>Długość całkowita:</b>	4632
<b>Szerokość całkowita:</b>	1814
<b>Wysokość progu załadunku:</b>	700
<b>Wysokość bez obciążenia z otwartą klapą tylną:</b>	brak danych

## Typ techniczny

<b>Typ techniczny:</b>	RFBLF2NBBWC650010B
<b>Liczba miejsc siedzących:</b>	5

## Skrzynia biegów

<b>Rodzaj skrzyni biegów:</b>	automatyczna
<b>Liczba biegów do przodu:</b>	7

## Aerodynamika

<b>Poziom hałasu przy 50 km/h (dB):</b>	66
---	----

## Pojemność bagażnika (dm3)

<b>Pojemność przestrzeni bagażowej min. (dm3):</b>	503 litry
<b>Pojemność przestrzeni bagażowej maks. po złożeniu kanapy (dm3):</b>	987 litry

Aby uzyskać więcej informacji na temat pojazdu i ceny, skontaktuj się z doradcą handlowym. Prezentowane zdjęcia pojazdu i akcesoriów mają charakter poglądowy. Kolory i niektóre zewnętrzne lub wewnętrzne elementy mogą różnić się od rzeczywistych. Parametry techniczne, wyposażenie, ceny i specyfikacja pojazdów, a także ceny części zamiennych i akcesoriów oraz koszty usług serwisowych, mogą ulegać zmianom i są aktualizowane. Podane informacje nie stanowią oferty w rozumieniu art. 66 i kolejnych Kodeksu cywilnego, a także nie stanowią zaproszenia do rokowań. Indywidualne uzgodnienie właściwości, specyfikacji i ceny pojazdu, części zamiennych lub akcesoriów oraz czasu i sposobu ich dostawy następuje w umowie zawieranej u Autoryzowanych Partnerów

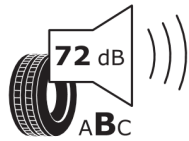
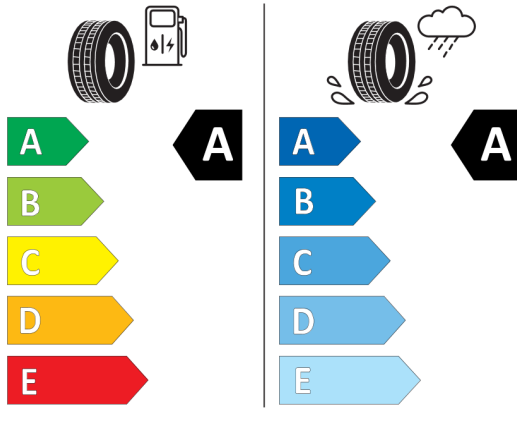


## Nieźróźnicowane półoźenie przód/tył



Continental 0313230

205/50 R 17 93 V XL C1



2020/740

\*W związku ze specyfiką procesu produkcyjnego wybranego modelu, pokazujemy etykiety wszystkich opon możliwych do zamontowania.