




## RENAULT KANGOO Grand EQUILIBRE TCE 130

**Silnik:** TCE 130 BVM

**Pojemność skokowa (cm<sup>3</sup>):** 1333


**Rodzaj paliwa:** BENZYNA

**Rodzaj skrzyni biegów:** manualna





## Opcje i akcesoria



### Tapicerka

tapicerka tekstylna CHIKU



### Kolor

biały mineral



### Opony

koła stalowe 16"

### Inne opcje

koło zapasowe

relingi dachowe  
stoliki w oparciach foteli przednich  
światła przeciwmgłowe LED

## Wyposażenie skonfigurowanego pojazdu

### WYGLĄD

lusterka zewnętrzne w kolorze czarnym  
koła stalowe 16"  
kołpaki 16", KIJARO  
klamki w kolorze nadwozia  
zderzaki lakierowane w kolorze nadwozia

### MULTIMEDIA

system Easy Link 8"  
usługi online

### KOMFORT I WNĘTRZE

dwa miejsca w trzecim rzędzie  
oświetlenie w trzecim rzędzie siedzeń



trzy niezależne siedzenia w drugim rzędzie  
nawiewy klimatyzacji w drugim rzędzie siedzeń  
nawiewy ogrzewania w drugim rzędzie siedzeń  
zamykany schowek pasażera  
fotel kierowcy z regulacją wysokości  
czujnik światła i deszczu  
konsola centralna z podłokietnikiem  
klimatyzacja automatyczna dwustrefowa  
czujniki parkowania przód/tył/bok  
fotele przednie niepodgrzewane  
przesuwne drzwi prawe przeszklone z szybą otwieraną  
lusterko wewnętrzne standardowe  
przesuwne drzwi lewe przeszklone z szybą otwieraną  
centralny zamek  
szyby tylne sterowane elektrycznie  
kamera cofania  
schowek podsufitowy  
elektryczne szyby z włącznikiem impulsowym po stronie kierowcy  
standardowy fotel pasażera  
lusterka zewnętrzne elektryczne, podgrzewane i składane  
cyfrowy panel kierowcy TFT 7"  
ogrzewana szyba tylna  
wycieraczka szyby tylnej  
kierownica z tworzywa  
przeszklona kłapa tylna  
kluczyk standardowy

## BEZPIECZEŃSTWO

system aktywnego hamowania awaryjnego (AEBS)  
czujniki ciśnienia opon (pośrednie)  
system rozpoznawania znaków drogowych  
automatyczne światła drogowe  
system E-Call (wezwanie pomocy w razie wypadku)  
drążek zmiany biegów z elementami chromowanymi  
lakierowana listwa szyny drzwi przesuwnych  
przyciemniane szyby  
kierunkowskazy LED w lusterkach bocznych  
zestaw zabezpieczający przed uderzeniami żwiru  
światła FULL LED  
regulator prędkości  
światła do jazdy dziennej LED  
poduszka powietrzna kierowcy i pasażera  
funkcja odłączenia poduszki powietrznej pasażera  
sygnalizacja niezapięcia pasów w drugim rzędzie  
ESP + Hill Start Assist  
elektryczny hamulec postojowy  
system utrzymania pasa ruchu  
poduszki kurtynowe w drugim rzędzie siedzeń

## Dane techniczne

### Pojemność zbiornika paliwa (l)

pojemność zbiornika paliwa (l): 54

### Zużycie paliwa i emisja spalin

WLTP



Emisja CO2 cykl mieszany WLTP (g/km): 161  
Zużycie paliwa cykl mieszany WLTP (l/100 km): 7.1

### Osiągi

Prędkość maksymalna (km/h): 174  
Przyspieszenie 0-100 km/h (s): 13,5

### Układ napędowy

Rodzaj napędu: na przednie koła

### Typ nadwozia

Liczba drzwi: 5  
Rodzaj nadwozia: combivan

### Układ kierowniczy

Średnica zawracania (m): 12,51/12,8

### Układ hamulcowy

Hamulce tylne (typ, średnica): DP 292 x 16  
Hamulce przednie (typ, średnica): DV 296 x 26

### Koła i opony

Opony standardowe: 205/60 R16

### Dopuszczalna masa całkowita

Maksymalna masa całkowita zespołu pojazdów (kg): 3850  
Maksymalna masa przyczepy bez hamulca (kg): 750  
Maksymalna masa przyczepy z hamulcem (kg): 1500  
Maksymalna ładowność (kg): 573

Maksymalna masa całkowita pojazdu (kg): 2350

### Silnik

Liczba zaworów: 16  
Typ wtrysku paliwa: GDI et Turbo  
Procedura homologacji: 1  
Moc maksymalna kW (KM): 096 (130)  
Protokół homologacji: WLTP  
Maksymalny moment obrotowy w Nm: 240  
Rodzaj paliwa: BENZYNA  
Liczba cylindrów: 4  
Norma emisji spalin: EURO6E  
Pojemność skokowa (cm<sup>3</sup>): 1333

### Wymiary

Zwis przedni: 960  
Wysokość pojazdu nieobciążonego bez relingów (mm): 1815  
Długość całkowita: 4910  
Szerokość całkowita: 1860  
Wysokość bez obciążenia z otwartą klapą tylną: 2071  
Zwis tylny: 850  
Wysokość całkowita: 1815/1869  
Szerokość całkowita z lusterkami zewnętrznymi: 2159  
Szerokość dolnej części bagażnika: 1183  
Rozstaw osi: 3100

### Typ techniczny

Typ techniczny: RFKRKFMB6AH42330B0  
Liczba miejsc siedzących: 5/7

### Skrzynia biegów



<b>Rodzaj skrzyni biegów:</b>	manualna	<b>Pojemność bagażnika (dm<sup>3</sup>)</b>	
<b>Liczba biegów do przodu:</b>	6	<b>Pojemność przestrzeni bagażowej min. (dm<sup>3</sup>):</b>	500 /
		<b>Pojemność przestrzeni bagażowej maks. po złożeniu kanapy (dm<sup>3</sup>):</b>	1340
<b>Aerodynamika</b>			3050
<b>Poziom hałas przy 50 km/h (dB):</b>	68		

Aby uzyskać więcej informacji na temat pojazdu i ceny, skontaktuj się z doradcą handlowym. Prezentowane zdjęcia pojazdu i akcesoriów mają charakter poglądowy. Kolory i niektóre zewnętrzne lub wewnętrzne elementy mogą różnić się od rzeczywistych. Parametry techniczne, wyposażenie, ceny i specyfikacja pojazdów, a także ceny części zamiennych i akcesoriów oraz koszty usług serwisowych, mogą ulegać zmianom i są aktualizowane. Podane informacje nie stanowią oferty w rozumieniu art. 66 i kolejnych Kodeksu cywilnego, a także nie stanowią zaproszenia do rokowań. Indywidualne uzgodnienie właściwości, specyfikacji i ceny pojazdu, części zamiennych lub akcesoriów oraz czasu i sposobu ich dostawy następuje w umowie zawieranej u Autoryzowanych Partnerów


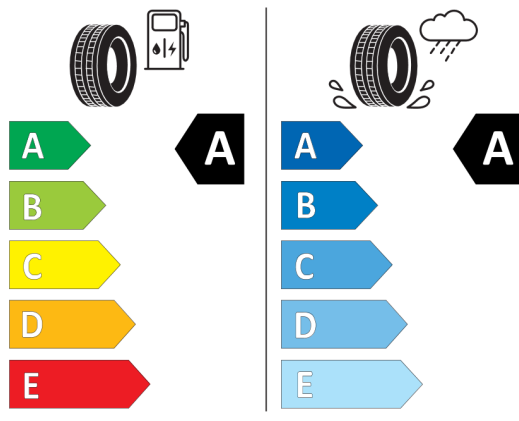


## Nieźróźnicowane półoźenie przód/tył



Continental 0312166

205/60 R 16 96 H XL C1



2020/740

\*W związku ze specyfiką procesu produkcyjnego wybranego modelu, pokazujemy etykiety wszystkich opon możliwych do zamontowania.