




RENAULT KANGOO TECHNO TCE 130

Silnik: TCE 130 BVM

Pojemność skokowa (cm³): 1333


Rodzaj paliwa: BENZYNA

Rodzaj skrzyni biegów: manualna






Opcje i akcesoria



Tapicerka

tapicerka tekstylna CHIKU



Kolor

szary kasjopea



Opony

felgi aluminiowe 17"

Inne opcje

fotel pasażera z regulacją wysokości
fotele z mocowaniami ISOFIX

koło zapasowe
podgrzewane przednie fotele
uchwyt na telefon

Wyposażenie skonfigurowanego pojazdu

WYGLĄD

lusterka zewnętrzne w kolorze czarnym
wzór wykończenia VERESTE
tapicerka tekstylna CHIKU
klamki w kolorze nadwozia
felgi aluminiowe 17"
zderzaki lakierowane w kolorze nadwozia

MULTIMEDIA

usługi online
system EASY LINK 8" z nawigacją

KOMFORT I WNĘTRZE

nawiewy klimatyzacji w drugim rzędzie
siedzeń



nawiewy ogrzewania w drugim rzędzie
siedzeń
stoliki w oparciach foteli przednich
schowek EASY LIFE
fotel kierowcy z regulacją wysokości i
regulacją lędźwiową
czujnik światła i deszczu
konsola centralna z podłokietnikiem
oświetlenie w drugim rzędzie siedzeń
klimatyzacja automatyczna dwustrefowa
czujniki parkowania przód/tył/bok
usunięcie siedzeń z 3 rzędu
przesuwne drzwi prawe przeszklone z
szybą otwieraną
lusterko elektrochromatyczne
przesuwne drzwi lewe przeszklone z szybą
otwieraną
centralny zamek
dodatkowe lusterko wewnętrzne
szyby tylne sterowane elektrycznie
kamera cofania
schowek podsufitowy
elektryczne szyby z włącznikiem
impulsowym po stronie kierowcy
lusterka zewnętrzne elektryczne,
podgrzewane i składane
cyfrowy panel kierowcy TFT 7"
ogrzewana szyba tylna
wycieraczka szyby tylnej
skórzana kierownica
przeszklona kłapa tylna
relingi dachowe
iKey (karta Hands Free)
składana kanapa tylna

BEZPIECZEŃSTWO

system aktywnego hamowania
awaryjnego (AEBS)
czujniki ciśnienia opon (pośrednie)
system ostrzegania o zmęczeniu kierowcy
system rozpoznawania znaków
drogowych
automatyczne światła drogowe
system E-Call (wezwanie pomocy w razie
wypadku)
drążek zmiany biegów z elementami
chromowanymi
lakierowana listwa szyny drzwi
przesuwnych
przyciemniane szyby
kierunkowskazy LED w lusterkach
bocznych
zestaw zabezpieczający przed
uderzeniami żwiru
światła FULL LED
regulator prędkości
światła do jazdy dziennej LED
poduszka powietrzna kierowcy i pasażera
funkcja odłączenia poduszki powietrznej
pasażera
sygnalizacja niezapięcia pasów w drugim
rzędzie
ESP + Hill Start Assist
elektryczny hamulec postojowy
system utrzymania pasa ruchu
poduszki kurtynowe w drugim rzędzie
siedzeń

Dane techniczne

Pojemność zbiornika paliwa (l)
pojemność zbiornika paliwa (l):

54

Zużycie paliwa i emisja spalin
WLTP



Emisja CO2 cykl mieszany WLTP (g/km):	156	Minimalna masa pojazdu gotowego do jazdy (bez opcji) (kg):	1603
Zużycie paliwa cykl mieszany WLTP (l/100 km):	6.9	Maksymalna masa całkowita pojazdu (kg):	2071

Osiągi

Prędkość maksymalna (km/h):	174
Przyspieszenie 0-100 km/h (s):	12,85

Układ napędowy

Rodzaj napędu:	na przednie koła
----------------	------------------

Typ nadwozia

Liczba drzwi:	5
Rodzaj nadwozia:	combivan

Układ kierowniczy

Średnica zawracania (m):	11,31/11,75
--------------------------	-------------

Układ hamulcowy

Hamulce tylne (typ, średnica):	DP 292 x 16
Hamulce przednie (typ, średnica):	DV 296 x 26

Koła i opony

Opony standardowe:	205/55 R17
--------------------	------------

Dopuszczalna masa całkowita

Maksymalna masa całkowita zespołu pojazdów (kg):	3571
Maksymalna masa przyczepy bez hamulca (kg):	750
Maksymalna masa przyczepy z hamulcem (kg):	1500
Maksymalna ładowność (kg):	443

Silnik

Liczba zaworów:	16
Typ wtrysku paliwa:	bezpośredni
Procedura homologacji:	1
Moc maksymalna kW (KM):	096 (130)
Protokół homologacji:	WLTP
Maksymalny moment obrotowy w Nm:	240
Rodzaj paliwa:	BENZYNA
Liczba cylindrów:	4
Norma emisji spalin:	EURO6E
Pojemność skokowa (cm ³):	1333

Wymiary

Zwis przedni:	960
Wysokość pojazdu nieobciążonego bez relingów (mm):	1838
Długość całkowita:	4486
Szerokość całkowita:	1860
Wysokość otwarcia tylnej klapy:	1705
Wysokość progu załadunku:	594
Maksymalna długość części ładunkowej:	2631
Zwis tylny:	810
Wysokość całkowita:	1838/1893
Szerokość całkowita z lusterkami zewnętrznymi:	2159
Szerokość dolnej części bagażnika:	1190
Dł. części bagażowej przy złożonej tylnej kanapie:	1865
Rozstaw osi:	2716
Prześwit pojazdu:	164

**Typ techniczny****Typ techniczny:** RFKRKFMB6A741E10B0**Liczba miejsc siedzących:** 5**Poziom hałas przy 50 km/h (dB):** 68**Skrzynia biegów****Rodzaj skrzyni biegów:** manualna**Liczba biegów do przodu:** 6**Pojemność bagażnika (dm³)****Pojemność przestrzeni bagażowej min. (dm³):** 775**Pojemność przestrzeni bagażowej maks. po złożeniu kanapy (dm³):** 2800**Aerodynamika**

Aby uzyskać więcej informacji na temat pojazdu i ceny, skontaktuj się z doradcą handlowym. Prezentowane zdjęcia pojazdu i akcesoriów mają charakter poglądowy. Kolory i niektóre zewnętrzne lub wewnętrzne elementy mogą różnić się od rzeczywistych. Parametry techniczne, wyposażenie, ceny i specyfikacja pojazdów, a także ceny części zamiennych i akcesoriów oraz koszty usług serwisowych, mogą ulegać zmianom i są aktualizowane. Podane informacje nie stanowią oferty w rozumieniu art. 66 i kolejnych Kodeksu cywilnego, a także nie stanowią zaproszenia do rokowań. Indywidualne uzgodnienie właściwości, specyfikacji i ceny pojazdu, części zamiennych lub akcesoriów oraz czasu i sposobu ich dostawy następuje w umowie zawieranej u Autoryzowanych Partnerów

ZNAJDŹ SWOJĄ SPERSONALIZOWANĄ KONFIGURACJĘW INTERNECIE <https://www.renault.pl/>**VOOOIF**

- Skanując swój QR kod

U DEALERA

- Podając doradcy handlowemu kod swojej konfiguracji : VOOOIF

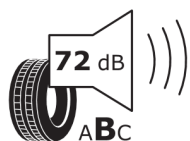
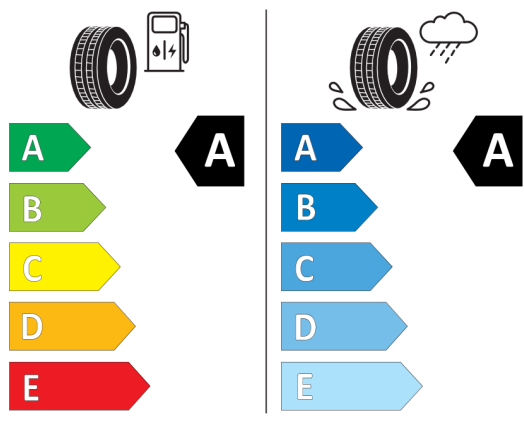


Nieźróźnicowane poźózenie przód/tył



Continental 0358985

205/55 R 17 95 H XL C1



2020/740

*W zwiąźku ze specyfiką procesu produkcyjnego wybranego modelu, pokazujemy etykiety wszystkich opon możliwych do zamontowania.