



## RENAULT MASTER Furgon FWD EXTRA 3,5T L3H2 2.3 dCi 135 E6e

**Silnik:** dCi 135

**Pojemność skokowa (cm3):** 2299

**Rodzaj paliwa:** olej napędowy

**Rodzaj skrzyni biegów:** manualna






## Opcje i akcesoria



### Tapicerka

tapicerka materiałowa  
Kaleido



### Kolor

szary urban



### Opony

16" (kołpak Mini)

### Inne opcje

czujniki wspomagające parkowanie tyłem  
regulator ogranicznik prędkości

tylne drzwi nieprzeszkłone otwierane pod kątem 270o  
zbiornik paliwa 105 l  
światła przeciwmgłowe

## Szczegóły dotyczące pakietów

### pakiet Control 2

regulator ogranicznik prędkości  
czujniki wspomagające parkowanie tyłem  
światła przeciwmgłowe



## Wyposażenie skonfigurowanego pojazdu

### WYGLĄD

kołpaki ozdobne Mini - (dla wersji FWD)  
stalowe obręcze kół 16"

### BEZPIECZEŃSTWO - ADAS - SPECJALISTYCZNE

bez systemu S&S  
koło zapasowe standardowe, opona letnia  
system kontroli trakcji ESC  
centralny zamek  
kluczyk centralnego zamka z funkcją selektywnego otwierania drzwi  
poduszka powietrzna kierowcy  
system wspomagania nagłego hamowania  
alternator 185A  
czujnik światła i czujnik deszczu  
światła do jazdy dziennej LED  
sygnalizator niezapiętych pasów (kierowca i pasażerowie)  
wskaźnik zmiany biegu

### MULTIMEDIA

radioodtwarzacz z DAB

### KOMFORT - KABINA KIEROWCY

klimatyzacja manualna  
filtr przeciwpyłkowy  
czynnik klimatyzacji R134A  
otwarty schowek na konsoli centralnej  
szyby przednie elektryczne z włącznikiem impulsowym po stronie kierowcy  
wyłożenie przegrody działowej od strony kabiny pasażerskiej wykładziną  
wielofunkcyjna kanapa ze składanym oparciem (stolik obrotowy) i schowkiem w siedzisku  
fotel kierowcy z regulacją pochylenia oparcia i lędźwiową  
lusterka zewnętrzne regulowane elektrycznie  
wysuwany schowek na rękawiczki EASY LIFE  
wysuwany stolik EASY LIFE pod komputer z uchwytem na kubek  
podłokietnik kierowcy

### PRZESTRZEŃ ŁADUNKOWA

stała ścianka działowa bez okna

### WYGLĄD ZEWNĘTRZNY

ściana lewa środkowa nieprzeszklona  
drzwi prawe odsuwane nieprzeszklone

## Dane techniczne

### Pojemność (l)

Pojemność zbiornika paliwa (l): 105

### Zużycie i emisja spalin WLTP

Emisja CO<sub>2</sub> g/km WLTP: 242  
Zużycie paliwa cykl mieszany WLTP (l/100 km): 9.2



## Osiągi

Prędkość maksymalna (km/h): 144

## Układ napędowy

Typ napędu: Przedni

## Wersja

Liczba drzwi: 2

Rodzaj nadwozia: Furgon

## Układ kierowniczy

Średnica zawracania pomiędzy krawężnikami/murem (m): 15,7 / 16,2

## Układ hamulcowy

Hamulce tylne (typ, średnica): DP-305

Hamulce przednie (typ, średnica): DV-302

## Koła i opony

Ogumienie standardowe przednie/tylne: 225/65 R 16

## Masa (kg)

Ładowność: 1226

Maksymalna masa całkowita pojazdu: 3500

Maksymalna masa przyczepy z hamulcem: 2500

Maksymalna masa przyczepy bez hamulca: 750

## Silnik

Typ silnika: silnik Diesla

Pojemność skokowa (cm<sup>3</sup>): 2299

Liczba cylindrów: 4

Ilość zaworów: 16

Moc maksymalna kW (KM): 100 (135)

Maksymalny moment obrotowy Nm: 360

Typ wtrysku paliwa: Bezpośredni Common Rail + turbosprężarka

Rodzaj paliwa: olej napędowy

Filtr cząstek stałych: FAP

Norma emisji spalin: EURO6e

Procedura homologacji: 1

## Wymiary

Wysokość części ładunkowej: 1894

Wysokość progu załadunku: 543 / 557

Szerokość całkowita: 2070

Maksymalna długość części ładunkowej: 3680

Wysokość całkowita: 2488

Szerokość całkowita z lusterkami zewnętrznymi: 2470

Szerokość wewnętrzna drzwi bocznych odsuwanych: 1270

Zwis tylny: 1024

Rozstaw osi: 4332

Długość całkowita: 6225

Prześwit pojazdu: 172

Szerokość pomiędzy nadkolami: 1380

Zwis przedni: 869

## Typ techniczny

Liczba miejsc siedzących: 3

Typ techniczny: MAFM00M06W3113J3TC

## Skrzynia biegów

Liczba biegów do przodu: 6

Rodzaj skrzyni biegów: manualna

## Aerodynamika



**Poziom hałas przy 50 km/h  
(dB):**

70.0

**Pojemność (m<sup>3</sup>/dm<sup>3</sup>)****Objętość ładunkowa w m<sup>3</sup>/dm<sup>3</sup>:**

13

Aby uzyskać więcej informacji na temat pojazdu i ceny, skontaktuj się z doradcą handlowym. Prezentowane zdjęcia pojazdu i akcesoriów mają charakter poglądowy. Kolory i niektóre zewnętrzne lub wewnętrzne elementy mogą różnić się od rzeczywistych. Parametry techniczne, wyposażenie, ceny i specyfikacja pojazdów, a także ceny części zamiennych i akcesoriów oraz koszty usług serwisowych, mogą ulegać zmianom i są aktualizowane. Podane informacje nie stanowią oferty w rozumieniu art. 66 i kolejnych Kodeksu cywilnego, a także nie stanowią zaproszenia do rokowań. Indywidualne uzgodnienie właściwości, specyfikacji i ceny pojazdu, części zamiennych lub akcesoriów oraz czasu i sposobu ich dostawy następuje w umowie zawieranej u Autoryzowanych Partnerów

---

ZNAJDŹ SWOJĄ SPERSONALIZOWANĄ KONFIGURACJĘ

W INTERNECIE <https://www.renault.pl/>

[D8VPLJ](#)

- Skanując swój QR kod

U DEALERA

- Podając doradcy handlowemu kod swojej konfiguracji : D8VPLJ



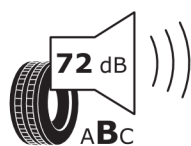
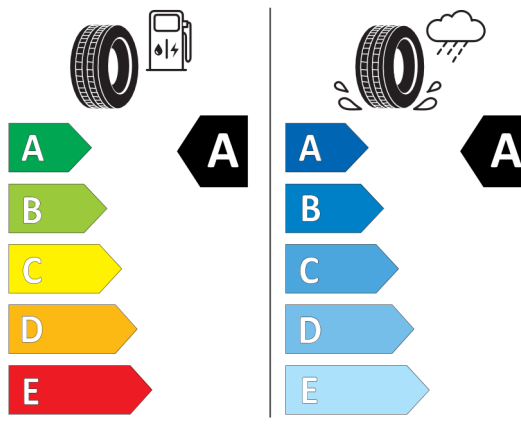
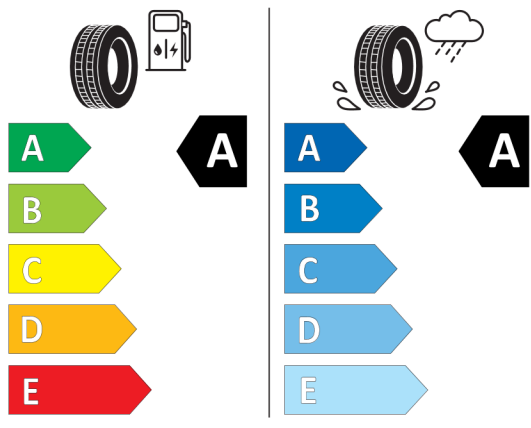
## Nieodróżnicowane położenie przód/tył




**Continental** 0451608  
225/65 R 16 C 112/110 T C2



**BRIDGESTONE** 12709  
225/65 R16 C 8 PR 112/110 T C2



2020/7/40



2020/7/40

\*W związku ze specyfiką procesu produkcyjnego wybranego modelu, pokazujemy etykiety wszystkich opon możliwych do zamontowania.