





## RENAULT SCENIC E-TECH 100% ELECTRIC iconic 220 KM long range g.2023

**Silnik:** E-Tech 100% electric 220 KM long range **Rodzaj paliwa:** energia elektryczna  
**Rodzaj skrzyni biegów:** automatyczna (przekładnia redukcyjna)





## Opcje i akcesoria



### Tapicerka

tapicerka z materiału z recyklingu jasnoszara ze złotymi przeszyciami



### Kolor

biała perła z dachem czarny etoile



### Opony

felgi aluminiowe 20" oracle

### Inne opcje

dach szklany panoramiczny solarbay  
kabel do ładowania mode 2 typ2 - gniazdko domowe (Flexicharger) 6,5 m  
nadwozie dwukolorowe

## Szczegóły dotyczące pakietów

### pakiet vision

cyfrowe lusterko wsteczne (smart rearview monitor)  
system wspomagania parkowania tyłem, przodem, bokiem + system hands free parking (HFP)  
kamera 3D 360°



## Wyposażenie skonfigurowanego pojazdu

### WYGLĄD

antena w kształcie płetwy rekina  
obudowy lusterek bocznych w kolorze dachu  
felgi aluminiowe 20"  
wzór felgi aluminiowej 20" oracle

### MULTIMEDIA

cyfrowa instrukcja pojazdu w systemie multimedialnym  
system multi-sense (3. generacji) z funkcją living lights  
2 gniazda USB-C z przodu i z tyłu + 2 gniazda USB w tylnym podłokietniku  
Ingenius (R) + 12V  
funkcja łączności z usługami online na 5 lat  
zespół zegarów i wskaźników z kolorowym 12,3-calowym ekranem TFT  
oświetlenie ambiente wnętrza  
openR link 12" DAB z nawigacją, system Harman Kardon z 9 głośnikami  
funkcja bezprzewodowej replikacji ekranu smartfona Android Auto / Apple Carplay  
ładowarka indukcyjna  
kryterium techniczne - Harman Kardon  
język polski

### KOMFORT I WNĘTRZE

podgrzewana tylna szyba  
podgrzewana kierownica  
szyba przednia atermiczna  
wysoka konsola między przednimi fotelami z podłokietnikiem  
kolumna kierownicy regulowana w dwóch płaszczyznach  
fotele przednie podgrzewane

szyby tylne sterowane elektrycznie  
system air quality (filtr PM 2.5, funkcja oczyszczania powietrza w kabinie)  
szyby przednie sterowane elektrycznie  
fotel kierowcy el. z reg. lędźwiową z masażem i pamięcią, fotel pasażera z reg. wysokości  
szyby przednie z filtrem UV, szyby tylne przyciemniane  
kierownica pokryta skórą ekologiczną (TEP)  
klimatyzacja automatyczna dwustrefowa z nawiewami dla pasażerów z tyłu  
tylna kanapa w układzie 40/20/40  
centralny zamek drzwi  
elektrycznie sterowana kłapa bagażnika  
deska rozdzielcza pokryta skórą ekologiczną  
tapicerka z materiału z recyklingu  
jasnoszara ze złotymi przeszyciami

### WIDOCZNOŚĆ I OŚWIETLENIE

kierunkowskazy sekwencyjne  
funkcja automatycznej zmiany świateł drogowych na mijania (AHL)  
światła przednie full LED z funkcją AFS  
lusterka boczne sterowane i składane elektrycznie, podgrzewane z pamięcią ustawień  
światła przeciwmgłowe LED z funkcją doświetlania zakrętów zintegrowane z reflektorami głównymi  
czujnik deszczu i zmierzchu  
światła do jazdy dziennej LED

### PROWADZENIE POJAZDU



inteligentny aktywny regulator prędkości (i-ACC)  
system kontroli bezpiecznej odległości (DW)  
system kontroli martwego pola (BSW) z asystentem zmiany pasa ruchu (BSI)  
system active driver assist (ADA)  
aktywny regulator prędkości (ACC)  
system kontroli zmęczenia kierowcy (UTA)  
system awaryjnego utrzymywania pasa ruchu (ELKA)  
system wspomagania przy ruszaniu pod górę (HSA)  
aktywny system wspomagania nagłego hamowania (AEBS)  
system ostrzegający pieszych (AVAS)  
systemy automatycznej regulacji prędkości (OSP/TSR/ISA)  
system wspomagania wyjeżdżania z miejsca parkingowego tyłem (RCTA) z systemem R-AEB  
zestaw do naprawy uszkodzenia opony  
funkcja bezpiecznego wysiadania (OSE)

## BEZPIECZEŃSTWO

trypunktowe pasy bezpieczeństwa  
ABS z systemem wspomagania nagłego hamowania (AFU)  
3 zagłówki w 2. rzędzie siedzeń  
system kontroli ciśnienia w oponach (pośredni)  
7 poduszek powietrznych (przednie, boczne, kurtynowe i pomiędzy miejscami z przodu)  
połączenie alarmowe eCall

## BATERIA I ŁADOWANIE

łopatki za kierownicą do regulacji mocy rekuperacji energii (4 poziomy)  
funkcja dodatkowego przygotowania akumulatora do ładowania  
pompa ciepła  
kabel do ładowania mode 3 typ2 - typ2 5 m 22 kW  
ładowarka pokładowa AC 22 kW + DC 130 kW (60kWh) / DC 150 kW (87 kWh)

## Dane techniczne

### Bateria i ładowanie

**ładowanie DC:** do 150 kW  
**pojemność akumulatora:** 87 kWh  
**ładowanie AC:** do 22 kW  
**napięcie nominalne:** 400V

### Zużycie paliwa i emisja spalin WLTP

**Zasięg w cyklu mieszanym WLTP E-TECH:** 602  
**Emisja CO2 cykl mieszany WLTP (g/km):** 0

### Osiągi

**Prędkość maksymalna (km/h):** 170  
**1000 m ze startu zatrzymanego (s):** 30,2  
**400 m ze startu zatrzymanego (s):** brak danych  
**Przyspieszenie 0-100 km/h (s):** 7,9

### Układ napędowy

**Rodzaj napędu:** przedni



## Typ nadwozia

Liczba drzwi:	5
Rodzaj nadwozia:	SUV

## Układ kierowniczy

Średnica zawracania (m):	10,92
--------------------------	-------

## Układ hamulcowy

Hamulce tylne (typ, średnica):	tarcze pełne 350x30
Hamulce przednie (typ, średnica):	tarcze wentylowane 330x16

## Koła i opony

Opony standardowe:	235/45 R20
--------------------	------------

## Dopuszczalna masa całkowita

Maksymalna masa całkowita zespołu pojazdów (kg):	3541
Maksymalna masa przyczepy bez hamulca (kg):	750
Maksymalna masa przyczepy z hamulcem (kg):	1100
Maksymalna ładowność (kg):	451
Minimalna masa pojazdu gotowego do jazdy (bez opcji) (kg):	1860
Maksymalna masa całkowita pojazdu (kg):	2441

## Silnik

Procedura homologacji:	1
Moc maksymalna kW (KM):	160 (218)
Protokół homologacji:	WLTP
Maksymalny moment obrotowy w Nm:	300

Rodzaj paliwa:	energia elektryczna
Norma emisji spalin:	nie dotyczy

## Wymiary

Zwis przedni:	842
Wysokość pojazdu nieobciążonego z relingami (mm):	1571
Długość całkowita:	4470
Szerokość całkowita:	1864
Wysokość bez obciążenia z otwartą klapą tylną:	2071
Zwis tylny:	843
Wysokość całkowita:	1571
Szerokość całkowita z lusterkami zewnętrznymi:	2085
Szerokość dolnej części bagażnika:	969
Rozstaw osi:	2785
Prześwit pojazdu:	145

## Typ techniczny

Typ techniczny:	RCBHE2J1EEA7K000B0
Liczba miejsc siedzących:	5

## Skrzynia biegów

Rodzaj skrzyni biegów:	automatyczna (przekładnia redukcyjna)
Liczba biegów do przodu:	1

## Aerodynamika

Poziom hałasu przy 50 km/h (dB):	64.0
----------------------------------	------

## Pojemność bagażnika (dm<sup>3</sup>)

Pojemność przestrzeni bagażowej min. (dm <sup>3</sup> ):	440 (545 l)
--	-------------



<b>Pojemność przestrzeni bagażowej maks. po złożeniu</b>	1449 (1670)	<b>kanapy (dm3):</b>	l)
--	----------------	----------------------	----

Aby uzyskać więcej informacji na temat pojazdu i ceny, skontaktuj się z doradcą handlowym. Prezentowane zdjęcia pojazdu i akcesoriów mają charakter poglądowy. Kolory i niektóre zewnętrzne lub wewnętrzne elementy mogą różnić się od rzeczywistych. Parametry techniczne, wyposażenie, ceny i specyfikacja pojazdów, a także ceny części zamiennych i akcesoriów oraz koszty usług serwisowych, mogą ulegać zmianom i są aktualizowane. Podane informacje nie stanowią oferty w rozumieniu art. 66 i kolejnych Kodeksu cywilnego, a także nie stanowią zaproszenia do rokowań. Indywidualne uzgodnienie właściwości, specyfikacji i ceny pojazdu, części zamiennych lub akcesoriów oraz czasu i sposobu ich dostawy następuje w umowie zawieranej u Autoryzowanych Partnerów

---

### ZNAJDŹ SWOJĄ SPERSONALIZOWANĄ KONFIGURACJĘ

W INTERNECIE <https://www.renault.pl/>

[FZGOIV](#)

- Skanując swój QR kod

U DEALERA

- Podając doradcy handlowemu kod swojej konfiguracji : FZGOIV


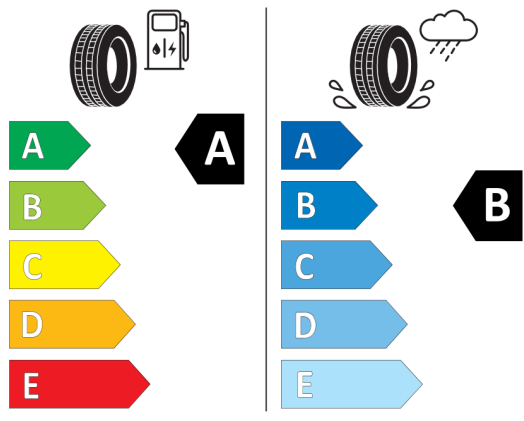


## Nieźróźnicowane poźózenie przód/tył



MICHELIN 909013

235/45R20 100 H XL C1



2020/740

\*W zwiąźku ze specyfiką procesu produkcyjnego wybranego modelu, pokazujemy etykiety wszystkich opon możliwych do zamontowania.