



RENAULT MEGANE techno Blue dCi 115 EDC g.2023

Silnik: Blue dCi 115 EDC

Pojemność skokowa (cm³): 1461

Rodzaj paliwa: Diesel

Rodzaj skrzyni biegów: automatyczna






Opcje i akcesoria



Tapicerka

tapicerka materiałowa z elementami skóry ekologicznej



Kolor

szary titanium



Opony

Felgi aluminiowe 17" allium

Inne opcje

koło zapasowe dojazdowe

Szczegóły dotyczące pakietów

pakiet zimowy

kierownica podgrzewana
fotele przednie podgrzewane
kierownica pokryta skórą

Wyposażenie skonfigurowanego pojazdu



WYGLĄD

obrace kół ze stopu metali lekkich 17"
felga 17" allium
szyby tylne przyciemniane

MULTIMEDIA

połączenie z MyRenault
funkcja bezprzewodowej replikacji ekranu smartfona
easy link 9,3" z nawigacją i replikacją wbudowanej nawigacji na zegarach

KOMFORT I WNĘTRZE

tapicerka materiałowa z elementami skóry ekologicznej
lusterka boczne elektrycznie sterowane, składane oraz podgrzewane
klimatyzacja automatyczna, dwustrefowa
szyby tylne elektrycznie podnoszone
szyby przednie elektrycznie podnoszone
funkcja powitalna
gniazdo 12V (z przodu i z tyłu)
szyba tylna podgrzewana
fotel pasażera z przodu z regulacją wysokości (oparcie fotela bez możliwości złożenia)
tylna kanapa w układzie 1/3-2/3
konsola centralna rozbudowana (z podłokietnikiem)

WIDOCZNOŚĆ I OŚWIETLENIE

funkcja automatycznej zmiany świateł drogowych na mijania (AHL)
światła przeciwmgłowe
podświetlane lusterka w osłonach przeciwsłonecznych
światła do jazdy dziennej LED "Edge Light"
wycieraczki przedniej szyby o zmiennej częstotliwości pracy, czujnik deszczu i

światła
światła Full LED Pure Vision w kształcie litery C
lusterko wewnętrzne elektrochromatyczne

PROWADZENIE POJAZDU

gama 2023.5
karta Renault Hands Free
system kontroli bezpiecznej odległości (DW)
system utrzymywania pasa ruchu (LKA)
wskaźnik zmiany biegów
system ostrzegania o nadmiernej prędkości, z funkcją rozpoznawania znaków drogowych (OSP/TSR)
automatyczny hamulec postojowy, elektromechaniczny
system MULTI-SENSE (wersja podstawowa)
kamera cofania
system wspomagania parkowania przodem i tyłem
cyfrowy wyświetlacz wskaźników i zegarów 10"
komunikaty na desce rozdzielczej w jęz.polskim
2 koła skrętne
aktywny system wspomagania hamowania z funkcją wykrywania pieszych (AEBS)

BEZPIECZEŃSTWO

regulator-ogranicznik prędkości
instalacja do montażu alarmu
funkcja połączenia alarmowego e-Call
czujnik ciśnienia w oponach pośredni
system kontroli zmęczenia kierowcy (UTA)
centralny zamek
3-punktowe pasy bezpieczeństwa na przednich i tylnych miejscach



system mocowania fotelika dla dziecka Isofix na bocznych tylnych miejscach
system dynamicznej kontroli toru jazdy (ESC) + system wspomagania przy ruszaniu pod górę (HSA)
3-punktowe pasy bezpieczeństwa na przednich miejscach
system ABS
system wspomagania nagłego hamowania (AFU)

czołowe poduszki powietrzne kierowcy i pasażera z przodu
możliwość ręcznej dezaktywacji poduszki powietrznej pasażera z przodu
boczne poduszki powietrzne kierowcy i pasażera z przodu oraz poduszki kurtynowe
funkcja łączności
sygnalizacja niezapięcia pasów bezpieczeństwa
zagłówki przednie z regulacją wysokości

Dane techniczne

Pojemność zbiornika paliwa (l)

pojemność zbiornika paliwa (l): 45

E-TECH

pojemność akumulatora: 10,4

Zużycie paliwa i emisja spalin WLTP

Emisja CO2 cykl mieszany WLTP (g/km): 121

Zużycie paliwa cykl mieszany WLTP (l/100 km): 4,6

Osiągi

Prędkość maksymalna (km/h): 190

Przyspieszenie 0-100 km/h (s): 11,0

Układ napędowy

Rodzaj napędu: napęd przedni

Typ nadwozia

Liczba drzwi: 5

Rodzaj nadwozia:

Hatchback

Układ kierowniczy

Średnica zawracania (m): 11,2

Układ hamulcowy

Hamulce tylne (typ, średnica): tarczowe pełne 260 mm

Hamulce przednie (typ, średnica): tarczowe wentylowane 280 mm

Koła i opony

Opony standardowe: 205/50 R17

Dopuszczalna masa całkowita

Maksymalna masa całkowita zespołu pojazdów (kg): 3566

Maksymalna masa przyczepy bez hamulca (kg): 710

Maksymalna masa przyczepy z hamulcem (kg): 1650

Maksymalna ładowność (kg): 437



Minimalna masa pojazdu gotowego do jazdy (bez opcji) (kg):	1347	Szerokość całkowita z lusterkami zewnętrznymi:	2058
Maksymalna masa całkowita pojazdu (kg):	1916	Wysokość całkowita:	1438
		Rozstaw osi:	2669

Silnik

Liczba zaworów:	8
Typ wtrysku paliwa:	bezpośredni
Procedura homologacji:	1
Moc maksymalna kW (KM):	85 (115)
Protokół homologacji:	WLTP
Rodzaj paliwa:	Diesel
Maksymalny moment obrotowy w Nm:	270
Liczba cylindrów:	4
Pojemność skokowa (cm³):	1461
Norma emisji spalin:	Euro6 Dfull

Wymiary

Wysokość pojazdu nieobciążonego bez bagażnika (mm):	1447
Długość całkowita:	4359
Szerokość całkowita:	1858

Typ techniczny

Typ techniczny:	RFBBH2A6BUCCF30100
Liczba miejsc siedzących:	5

Skrzynia biegów

Liczba biegów do przodu:	7
Rodzaj skrzyni biegów:	automatyczna

Aerodynamika

Poziom hałas przy 50 km/h (dB):	67
--	----

Pojemność bagażnika (dm³)

Pojemność przestrzeni bagażowej min. (dm³):	335
Pojemność przestrzeni bagażowej maks. po złożeniu kanapy (dm³):	1191

Aby uzyskać więcej informacji na temat pojazdu i ceny, skontaktuj się z doradcą handlowym. Prezentowane zdjęcia pojazdu i akcesoriów mają charakter poglądowy. Kolory i niektóre zewnętrzne lub wewnętrzne elementy mogą różnić się od rzeczywistych. Parametry techniczne, wyposażenie, ceny i specyfikacja pojazdów, a także ceny części zamiennych i akcesoriów oraz koszty usług serwisowych, mogą ulegać zmianom i są aktualizowane. Podane informacje nie stanowią oferty w rozumieniu art. 66 i kolejnych Kodeksu cywilnego, a także nie stanowią zaproszenia do rokowań. Indywidualne uzgodnienie właściwości, specyfikacji i ceny pojazdu, części zamiennych lub akcesoriów oraz czasu i sposobu ich dostawy następuje w umowie zawieranej u Autoryzowanych Partnerów

ZNAJDŹ SWOJĄ SPERSONALIZOWANĄ KONFIGURACJĘ

W INTERNECIE <https://www.renault.pl/M13YC6>



KONFIGURACJA RENAULT MEGANE

Data utworzenia: 01/08/2024



- Skanując swój QR kod

U DEALERA

- Podając doradcy handlowemu kod swojej konfiguracji : M13YC6

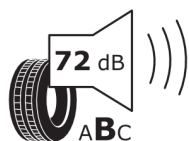
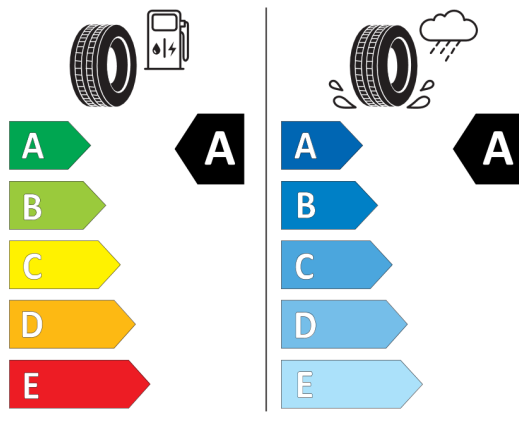


Nieźróźnicowane półoźenie przód/tył



Continental 0313230

205/50 R 17 93 V XL C1



2020/740

*W zwiąźku ze specyfiką procesu produkcyjnego wybranego modelu, pokazujemy etykiety wszystkich opon możliwych do zamontowania.