



RENAULT CAPTUR techno E-Tech full hybrid 145

Silnik: E-Tech full hybrid 145

Pojemność skokowa (cm³): 1598

Rodzaj paliwa: benzyna / HEV

Rodzaj skrzyni biegów: automatyczna
Multi-mode





Opcje i akcesoria



Tapicerka

tapicerka materiałowa
czarno-szara



Kolor

szary highland z dachem
czarny etoile



Opony

obrzęcze kół ze stopu
metali lekkich, 17" wzór
Irdis

Inne opcje

fotele przednie podgrzewane
konsola pływająca
koło zapasowe dojazdowe

lusterka w kolorze lśniącej czerni lub
kolorze dachu
nadwozie dwukolorowe
relingi dachowe

Szczegóły dotyczące pakietów

pakiet premium sound BOSE 9,3"

cyfrowy wyświetlacz wskaźników i zegarów 10,25"
easy link 9,3" z nawigacją i syst. nagł. BOSE, kompatybilny z ekranem TFT 10,25"
kryterium techniczne do zamówienia BOSE

pakiet winter comfort



kierownica podgrzewana
fotele przednie podgrzewane
kierownica pokryta skórą

Wyposażenie skonfigurowanego pojazdu

WYGLĄD

wzór felgii aluminiowej 17" Ediris
oświetlenie tablicy rejestracyjnej
klamki drzwi w kolorze nadwozia
obrace kół ze stopu metali lekkich 17"
szyby tylna i boczne przyciemniane

MULTIMEDIA

kryterium techniczne do zamówienia easy
link 9,3" z anteną w kształcie płetwy rekina
system multi-sense
bez ładowarki indukcyjnej
wyjmowana podłoga bagażnika
mapa Europy wersja standardowa

KOMFORT I WNĘTRZE

kryterium techniczne usunięcie osłony
szyby przednie regulowane elektrycznie z
włącznikiem impulsowym
filtr kabinowy węglowy
szyby tylne regulowane elektrycznie z
włącznikiem impulsowym
automatyczny hamulec postojowy z
funkcją Auto-Hold
stały dach
mocowania fotelików ISOFIX
lusterko wewnętrzne
elektrochromatyczne
fotel kierowcy i pasażera z regulacją
manualną wysokości/wzdłużną/oparcia

kanapa tylna przesuwna, dzielona w
układzie 1/3 - 2/3
tapicerka materiałowa czarno-szara
karta Renault Hands Free

WIDOCZNOŚĆ I OŚWIETLENIE

Świata przednie full LED "pure vision" +
świata tylne LED w kształcie litery C
system automatycznej zmiany świateł
drogowych na mijania

PROWADZENIE POJAZDU

system wspomagania parkowania
przód/tył
czujnik deszczu
funkcja ECO
system wspomagania ruszania pod górę
regulator-ogranicznik prędkości
kamera cofania

OGRZEWANIE I WENTYLACJA

klimatyzacja automatyczna

BEZPIECZEŃSTWO

system wspomagania nagłego hamowania
poduszki powietrzne kierowcy i pasażera
poduszki powietrzne z możliwością
odłączenia
sygnał niezapiętych pasów



aktywny system wspomagania hamowania z funkcją wykrywania pieszych i rowerzystów
kurtyny powietrzne
system kontroli bezpiecznej odległości

system utrzymywania pasa ruchu
system ostrzegania o nadmiernej prędkości
funkcja połączenia alarmowego e-Call
system ABS

Dane techniczne

Pojemność zbiornika paliwa (l)		Hamulce przednie	tarcze
pojemność zbiornika paliwa (l):	48	(typ, średnica):	wentylowane 280 mm
Zużycie paliwa i emisja spalin WLTP		Koła i opony	
Emisja CO2 cykl mieszany WLTP (g/km):	107	Opony standardowe:	215/60 R17 96 H
Zużycie paliwa cykl mieszany WLTP (l/100 km):	4.8	Dopuszczalna masa całkowita	
Osiągi		Maksymalna masa całkowita zespołu pojazdów (kg):	2646
Prędkość maksymalna (km/h):	170	Maksymalna masa przyczepy bez hamulca (kg):	715
Przyspieszenie 0-100 km/h (s):	10,6	Maksymalna masa przyczepy z hamulcem (kg):	750
Układ napędowy		Maksymalna ładowność (kg):	408
Rodzaj napędu:	przedni	Minimalna masa pojazdu gotowego do jazdy (bez opcji) (kg):	1363
Typ nadwozia		Maksymalna masa całkowita pojazdu (kg):	1896
Liczba drzwi:	5	Silnik	
Rodzaj nadwozia:	SUV	Liczba zaworów:	16
Układ kierowniczy		Typ wtrysku paliwa:	wielopunktowy
Średnica zawracania (m):	11,1	Procedura homologacji:	1
Układ hamulcowy		Moc maksymalna kW (KM):	68 (91)
Hamulce tylne (typ, średnica):	hamulce bębnowe 9"	Protokół homologacji:	WLTP
		Maksymalny moment obrotowy w Nm:	148 (spalinowy)
		Rodzaj paliwa:	benzyna / HEV



Liczba cylindrów:	4	Szerokość dolnej części bagażnika:	936
Norma emisji spalin:	EURO6 DFull	Dł. części bagażowej przy złożonej tylnej kanapie:	1571
Pojemność skokowa (cm3):	1598	Rozstaw osi:	2639
		Prześwit pojazdu:	174
Wymiary			
Zwis przedni:	876		
Wysokość pojazdu nieobciążonego z bagażnikiem dachowym (mm):	1585		
Wysokość pojazdu nieobciążonego bez bagażnika (mm):	1576		
Długość całkowita:	4227		
Szerokość całkowita:	1797		
Wysokość otwarcia tylnej klapy:	612		
Wysokość progu załadunku:	776		
Maksymalna długość części ładunkowej:	1571		
Wysokość bez obciążenia z otwartą klapą tylną:	2041		
Zwis tylny:	712		
Dł. części bagażowej na wysokości podłogi za tylną kanapą:	bd		
Wysokość całkowita:	1576		
Szerokość całkowita z lusterkami zewnętrznymi:	2003		
Szerokość górnej części bagażnika:	990		
		Typ techniczny	
		Typ techniczny:	RJBHH2MU4UAPNA500
		Liczba miejsc siedzących:	5
		Skrzynia biegów	
		Rodzaj skrzyni biegów:	automatyczna Multi-mode
		Liczba biegów do przodu:	Multi-mode
		Aerodynamika	
		Poziom hałasu przy 50 km/h (dB):	67
		Pojemność bagażnika (dm3)	
		Pojemność przestrzeni bagażowej min. (dm3):	305
		Pojemność przestrzeni bagażowej maks. po złożeniu kanapy (dm3):	1149 (1289 l)

Aby uzyskać więcej informacji na temat pojazdu i ceny, skontaktuj się z doradcą handlowym. Prezentowane zdjęcia pojazdu i akcesoriów mają charakter poglądowy. Kolory i niektóre zewnętrzne lub wewnętrzne elementy mogą różnić się od rzeczywistych. Parametry techniczne, wyposażenie, ceny i specyfikacja pojazdów, a także ceny części zamiennych i akcesoriów oraz koszty usług serwisowych, mogą ulegać zmianom i są aktualizowane. Podane informacje nie stanowią oferty w rozumieniu art. 66 i kolejnych Kodeksu cywilnego, a także nie stanowią zaproszenia do rokowań. Indywidualne uzgodnienie właściwości, specyfikacji i ceny pojazdu, części zamiennych lub akcesoriów oraz czasu i sposobu ich dostawy następuje w umowie zawieranej u Autoryzowanych Partnerów



Nieźróźnicowane poźozienie przód/tył



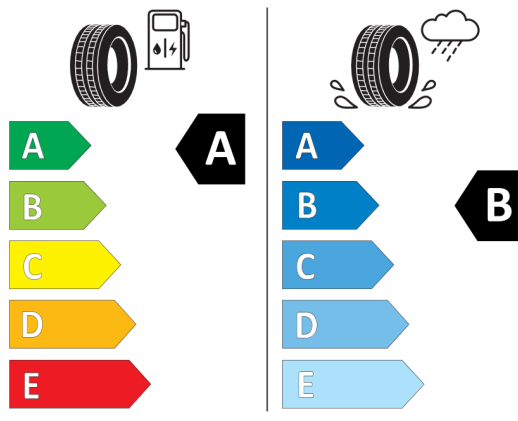
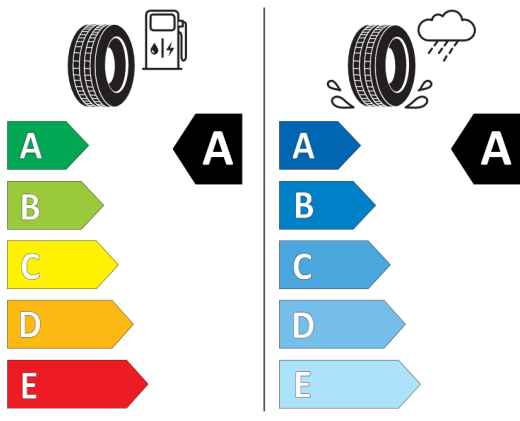
Continental 0358794

215/60 R 17 96 H C1




BRIDGESTONE 13202

215/60 R17 96 H C1



2020/740



2020/740

*W zwiąźku ze specyfiką procesu produkcyjnego wybranego modelu, pokazujemy etykiety wszystkich opon moźliwych do zamontowania.